

All you need
is light

metalarte


Gracias

La bombilla es uno de los inventos más utilizados por el hombre desde su creación. Todos los que hoy habitamos el mundo civilizado hemos nacido bajo su luz. Estamos acostumbrados a su presencia como si hubiera existido siempre. Sin embargo es un invento joven, casi un bebé si lo comparamos con la rueda, que ocupa el número uno entre los inventos más utilizados por el hombre desde que está dando vueltas por este mundo. La bombilla es tan reciente que nuestros bisabuelos la vieron nacer a ella. Fue en 1879. Tras la idea de generar luz a través de un hilo incandescente estaban un buen número de inventores de aquella época, pero el que pasó a la posteridad fue Thomas Alva Edison, un personaje singular que llegó a patentar más de mil inventos - uno cada quince días - a lo largo de su vida profesional. Edison escribió una página de la historia que está cerca de finalizar. Su lámpara incandescente dejará de iluminar una buena parte de nuestro mundo civilizado por decreto ley. Se va, pero no vamos a quedarnos sin luz. A la bombilla tradicional, como a la rueda, que en sus comienzos fue de madera, le llega ahora su primera gran revolución. Perderemos su calor y la magia de su fragilidad. En Metalarte, como en tantas otras empresas que existen gracias a la luz, nos hemos preparado tecnológicamente para el cambio. Emocionalmente nos cuesta un poco más. Porque llevamos toda la vida trabajando con ella y también gracias a ella.

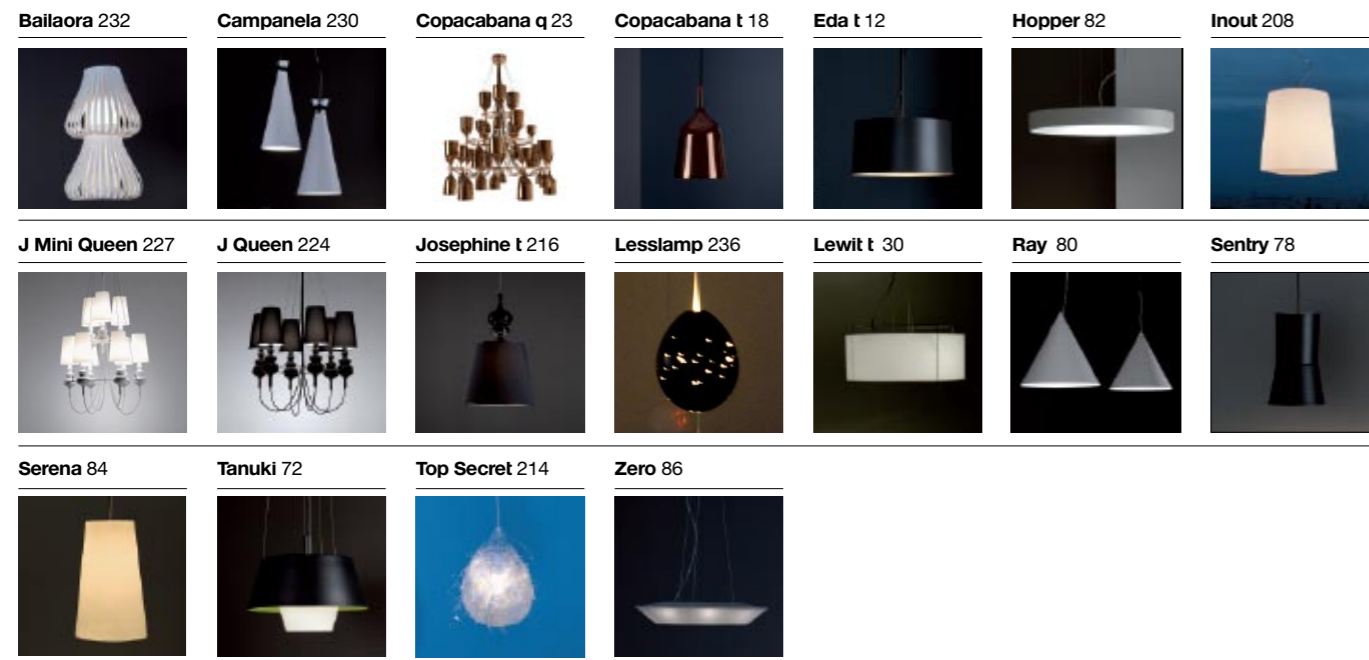
Thanks

The bulb is one of those inventions most used by a human being since its creation. Everyone, who lives in today's civilized world, was born under its light. We are used to its presence as if it had always existed. Nevertheless, it is a young invention, almost a baby if we compare it with the wheel, which occupies the number one position among the inventions most used by man since it is spinning around this world. The bulb is so recent that our great-grandfathers saw it being born. It was in 1879. In the pursuit of the idea of generating light across an incandescent thread there were a good number of inventors of the epoch, however, the one who went down in history was Thomas Alva Edison, a funny character who managed to patent more than a thousand inventions - one every fifteen days - along his professional life. Edison wrote a page in history that it is near the end. His incandescent lamp will stop illuminating a good part of our developed world by statutory order. It goes away, but we are not going to be left without light. To the traditional bulb, as to the wheel, which in its beginning was made of wood, its first great revolution has happened. We will lose its warmth and the magic of its fragility. In Metalarte, as in many other companies that exist thanks to the light, we are already prepared for the technological change. Emotionally it will take us a little bit longer. Because we have been working the whole life with it and also thanks to it.

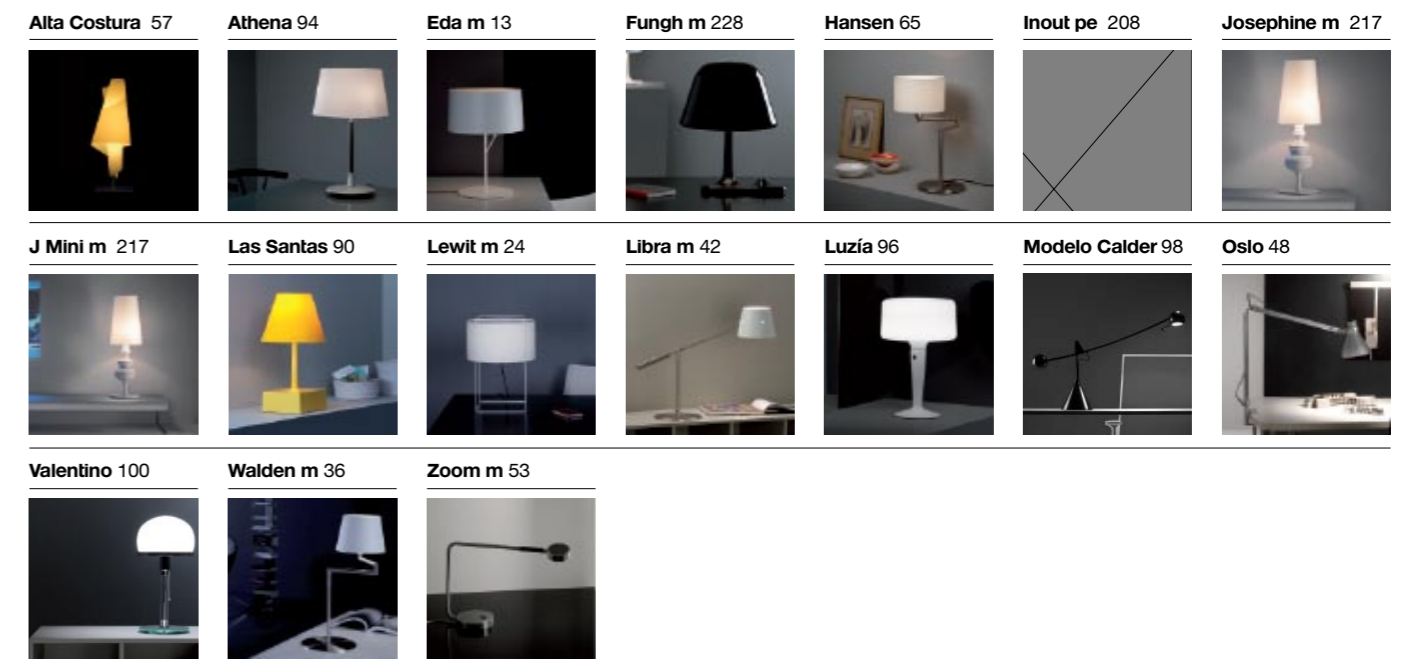
Colecciones / Collections



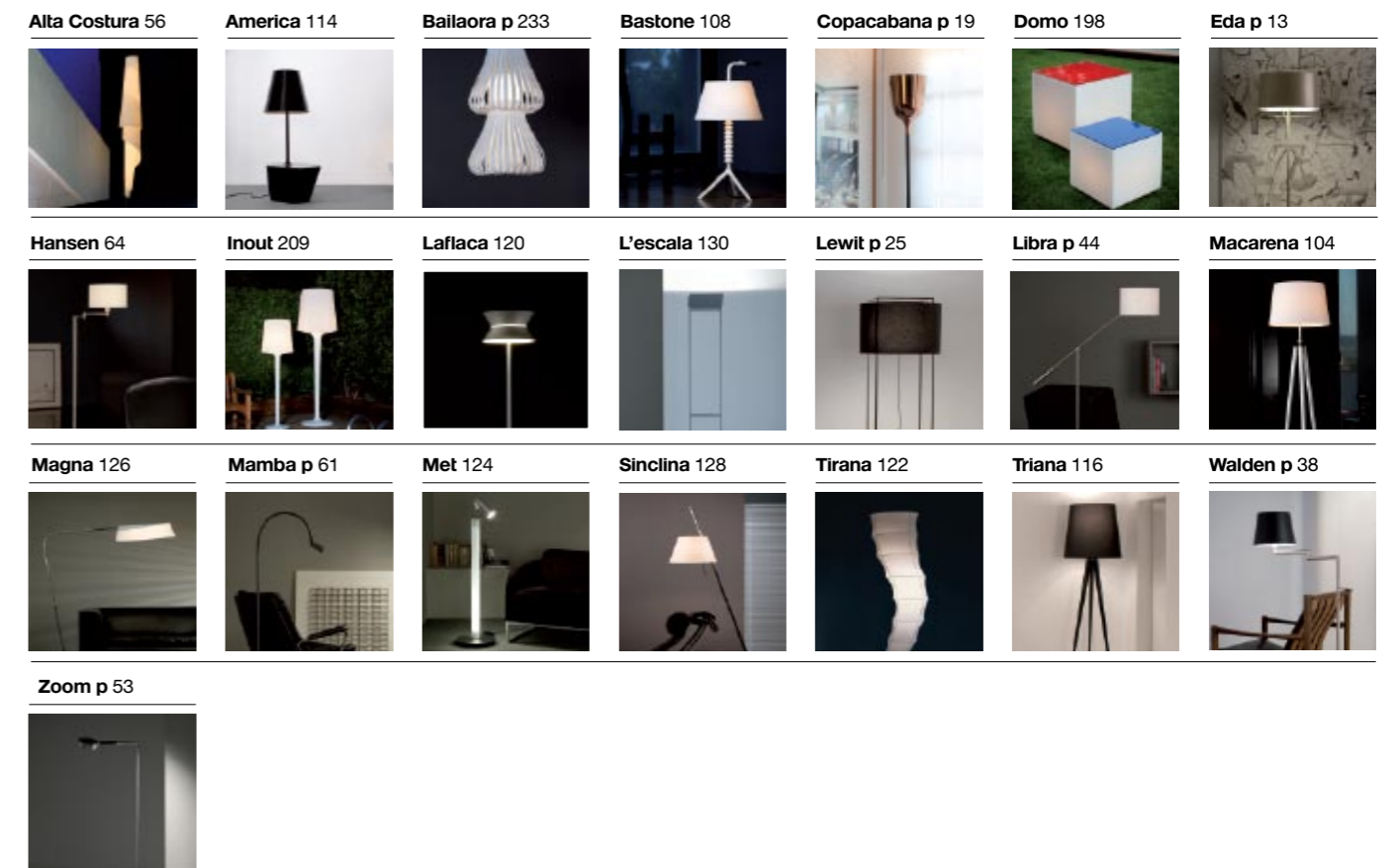
Lámparas de Suspensión / Suspension Lamps


































Lámparas de Sobremesa / Table Lamps























Lámparas de Pie / Floor Lamps









Apliques y Plafones / Wall & Ceiling Lamps

| | | | | | | |
|---|---|---|--|---|--|--|
| 2344 & 23446 168 | Arqui 146 | Blaster 152 | Copacabana a 18 | Costa 144 | Domo a 154 | Funghi a 228 |
|  |  |  |  |  |  |  |
| Hansen 68 | Hikari 142 | Inti 172 | J Mini a 222 | Landis 156 | Lens 164 | Lewit a 34 |
|  |  |  |  |  |  |  |
| Libra a 46 | Lifelight 238 | Logan 174 | Loop 158 | Ludwig 170 | Malevich 134 | Mamba a 60 |
|  |  |  |  |  |  |  |
| Metric 150 | Nami 140 | Oslo a 49 | Punto 166 | Tequila 138 | Vulcanos 160 | Walace 162 |
|  |  |  |  |  |  |  |
| Walden a 40 | Zip 148 | Zoom a 53 | | | | |
|  |  |  | | | | |

Lámparas de Exterior / Outdoor Lamps

| | | | | | | |
|---|---|---|---|---|---|---|
| Chimseta 203 | Chimseta m 202 | Dojo 204 | Dojo a 205 | Domo 198 | Frida 182 | Inout 172 |
|  |  |  |  |  |  |  |
| Loto 194 | Mate 178 | Nanit p 188 | Nanit t 189 | Nawa 197 | Nawa a 196 | Panamá 184 |
|  |  |  |  |  |  |  |
| Panamá a 186 | Pan-to 195 | Samu 192 | Tenzo 193 | Waterproof 212 | Zola 200 | |
|  |  |  |  |  |  | |

Metalab

| | | | | | | |
|---|---|---|---|---|---|---|
| Ballaora 232 | Campanela 230 | Funghi 228 | Inout 208 | Josephine 216 | Lesslamp 236 | Lifelight 238 |
|  |  |  |  |  |  |  |
| Top Secret 214 | Waterproof 212 | | | | | |
|  |  | | | | | |

metalarte

Colecciones
Collections

12
69

Eda 12

Copacabana 18

Lewit 24

Walden 36

Libra 42

Oslo 48

Zoom 52

Alta Costura 56

Mamba 60

Hansen Lamps Collection 64





Eda

by
Mario
Ruiz

Eda t
Info · p 243



Familia de lámparas compuesta por tres modelos, de pie, de suspensión y mesa. Estructura de acero pintada en color blanco, gris grafito o champagne. Difusor superior de metacrilato opal satinado y difusor inferior de metacrilato hielo.

Family of luminaries composed of, a floor lamp, a suspended, and a table lamp. Steel structure painted in white, grey graphite and champagne. Matt opal methacrylate top diffuser and frosted methacrylate lower diffuser.

Leuchtenserie bestehend aus drei Modellen. Steh-, Hänge- und Tischleuchte. Gestelle aus Stahl in weiss, grafit-grau oder champagner lackiert. Diffusor oben aus Methacrylat opal satiniert und Diffusor unten aus gefrostetem Methacrylat.

Gamme de luminaires composée de trois modèles: lampadaire, suspension et lampe à poser. Structure en acier peint de couleur blanc, gris graphite ou champagne. Diffuseur supérieur en méthacrylate opale satiné, diffuseur inférieur en méthacrylate glacé. Pour les versions M et P diffuseur méthacrylate opale ouvert.

Famiglia di lampade composta da tre modelli, da terra, sospesa e applique. Struttura in acciaio finitura bianca, grigio grafito e champagne. Diffusore superiore in metacrilato opalino satinato e diffusore inferiore in metacrilato ghiaccio.



Eda p
Info · p 257



Eda m
Info · p 249





Eda p
Info · p 257



Eda m
Info · p 249





Copacabana

by
Jaime
Hayón

Familia de lámparas compuesta por tres modelos: uno de pie, tres de suspensión y un aplique. En la versión p estructura de acero y base en forma de trípode en fundición de aluminio acabado en laca plano, blanco o negro. En las versiones t y a estructura y pantalla de porcelana en color blanco, negro o cobre.

Family of luminaries composed of, a floor lamp, three suspended, a wall bracket lamp, and several versions of chandeliers. For the floor version the central column consisting of smooth steel and cast-aluminium tripod base, all finished in black or white piano lacquer. For the suspended and wall bracket version, structure and shade in white, black or copper ceramic.

Leuchtenserie bestehend aus drei Modellen. Stehleuchte, drei Hängeleuchten und eine Wandleuchte. Gestell der Stehleuchte aus Stahl und Fuß aus Aluminiumguß. Komplet in weissem Klavierlack. Bei den Hänge- und Wandleuchten sind die Gestelle und Schirme aus Porzellan in weiss, schwarz oder Kupfer.

Gamme de luminaires composée de trois modèles: lampadaire, suspension et applique. Pour la version P structure en acier et base trépied en fonte d'aluminium finition laqué blanc ou noir. Pour la version T la base et l'abat-jour sont en porcelaine de couleur blanc, noir ou cuivre.

Famiglia di lampade composta da un modello da terra, tre versioni sospese ed una a muro. Nella versione da terra struttura in acciaio e base a forma di treppiede in alluminio pressofuso finitura bianca o nera. Nelle versioni sospese e a muro struttura e diffusore in porcellana colore bianco, nero o rame.





Copacabana p
Info · p 257



Copacabana a
Info · p 267



Copacabana t Gr
Info · p 243



Copacabana Queen
Info · p 242

Lewit by
Jordi
Veciana



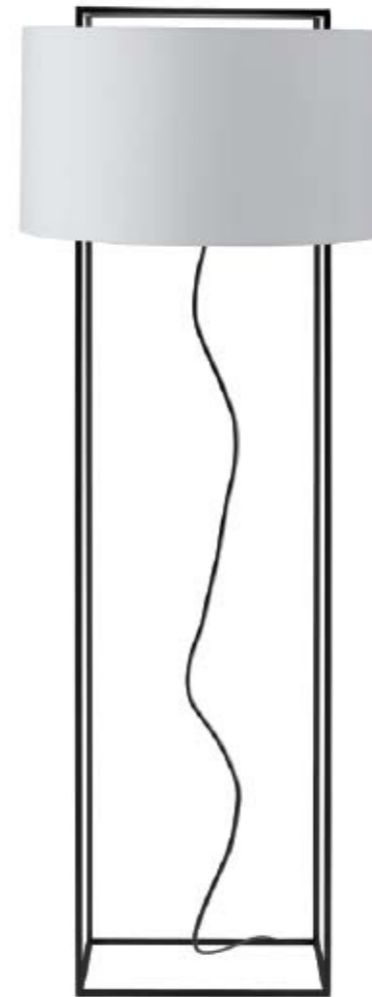
Lewit m 47
Info · p 251



Lewit m 40
Info · p 251



Lewit m 60
Info · p 251



Lewit p Pe
Info · p 259



Lewit p Gr
Info · p 259

Familia de lámparas
compuesta por tres modelos
de sobremesa, dos de pie,
tres de suspensión y dos
apliques. Estructura metálica
pintada en color blanco o
negro. Pantalla en tejido de
chinz blanco o negro.

Family of luminaries
composed of three table
lamps, two floor lamps, three
suspended, and two wall
brackets. Metal structure
painted in white or black.
Chinz fabric shade in black
or white.


Leuchtenfamilie bestehend
aus drei Tisch, zwei Steh,
drei Hänge- und zwei
Wandleuchten. Gestell Metall,
weiss oder schwarz lackiert.
Leuchtschirm Chinz weiss
oder schwarz.

Famille de luminaires
composée de trois modèles
de lampes à poser, deux sur
pied, trois en suspension et
deux en applique. Structure
métallique peinte en blanc
ou noir. Abat-jour en toile de
Chinz blanche ou noire.

Famiglia di lampade
composta da tre modelli
da tavolo, due da terra, tre
sospensioni e due applique.
Struttura in metallo laccata in
colore bianco o nero.
Diffusore in tessuto chinz
bianco o nero.




Lewit m 60
Info · p 251



Lewit m 40
info · p 251



Lewit p Pe
Info · p 259



Lewit p Gr
Info · p 259





Lewit t Pe
Info · p 244

Lewit t Me
Info · p 244

Lewit t Gr
Info · p 244



Lewit t Gr
info · p 244



Lewit t Me
Info · p 244



Lewit a Gr
Info · p 271



Lewit a Pe
Info · p 271

Walden

by
E.M



Walden m
Info · p 254

Familia de lámparas compuesta por modelos de pie, sobremesa y dos apliques. Estructura metálica acabado en níquel mate. Pantalla en aluminio repulsado pintada en color blanco o negro, o en cartulina blanca; la versión aplique, además, en policarbonato inyectado transparente, azul o verde.

Family of luminaries composed of a table lamp, a floor lamp and two wall brackets. Metal structure satin nickel finish. Spun aluminium shade painted in white or black, or white cardboard. The wall bracket shade also transparent, blue or green polycarbonate.

Leuchtenfamilie bestehend aus Steh-, Tisch- und zwei Wandleuchten. Gestell Metall, Nickel matt. Aluminiumschirm in weiss oder schwarz lackiert oder aus weissem Feinkarton oder aus transparentem, blauem oder grünem transluzentem Polycarbonat.

Famille de luminaires composée de modèles sur pied, de lampe à poser, et deux appliques. Structure métallique finition nickel mat. Abat-jour en aluminium peint en blanc ou noir, ou en bristol blanc. La version applique est en polycarbonate injecté transparent, bleu ou vert.

Famiglia di lampade composta da modelli da terra, tavolo e due applique. Struttura in metallo con finitura nichel satinato. Diffusore in alluminio colore bianco o nero, o in cartolina bianca; nella versione applique è possibile scegliere anche il diffusore in policarbonato trasparente, blu o verde.



Walden m
Info · p 254



Walden p
info · p 264



Walden p
info · p 264



Walden a2
Info · p 278



Walden a1
Info · p 278

Libra

by
E.MLibra m
info · p 251

Familia de lámparas compuesta por modelos de pie, sobremesa y aplique. Estructura metálica acabado en níquel mate. Brazo giratorio y abatible. Pantalla cilíndrica de cartulina blanca o cónica, en aluminio pintado en color blanco o negro.

Family of luminaries composed of a table lamp, a floor lamp and a wall bracket. Metal structure satin nickel finish. Swivel and swing arm. Cylindrical or conical shade in white cardboard or aluminium painted in white or black.

Leuchtenfamilie bestehend aus Steh-, Tisch- und Wandleuchten. Gestell Metall, Nickel matt. Leuchtenarm dreh- und schwenkbar. Schirm zylindrisch aus weissem Karton oder konisch in Aluminium weiss oder schwarz lackiert.

Famille de luminaires composée de modèles sur pied, de lampe à poser et d'applique. Structure métallique finition nickel mat. Bras pivotant et orientable. Abat-jour cylindrique en bristol blanc, ou conique en aluminium peint de couleur blanc ou noir.

Famiglia di lampade composta da modelli da terra, tavolo e applique. Struttura in metallo finitura nichel satinato. Braccio girevole e ribaltabile.

Libra m
info · p 251



Libra p
info · p 260



Libra p
info · p 260



Libra a
Info · p 271



Libra a
Info · p 271

Oslo

by
Lagranja



Familia de lámparas compuesta por modelos de sobremesa y aplique. En la versión flexo, la estructura en aluminio extrusionado anodizado plata y cabezal en aluminio pintado en color blanco o gris grafito. Existen tres tipos de soporte, pinza, pared o base sobre mesa. En la versión aplique, cabezal con soporte a pared en los mismos acabados que el flexo.

Family of luminaries composed of a task lamp, and a wall bracket. The task lamp, aluminium structure anodized silver and hood painted in white or graphite grey. There are three supports, clamp, wall bracket or tabletop. In the wall bracket version, the head-to-wall support is in the same finish as the lamp.

Leuchtenfamilie bestehend aus Tisch- und Wandleuchten. Bei der Flexleuchte ist das Gestell Aluminium, Silber eloxiert. Kopf in Aluminium weiss oder grafit-grau lackiert. Tischfuß, Tischklemme und Wandbefestigung. Bei der Flexwandleuchte ist der Kopf und die Wandhalterung in der gleichen Ausführung.

Famille de luminaires composée de modèles à poser et d'applique. Pour la version flexible, la structure est en aluminium extrudé anodisé argent et le diffuseur est en aluminium peint de couleur blanc ou gris graphite. Il existe trois types de support, pince, support mural et base de lampe à poser. Pour la version applique, le diffuseur et le support mural ont les mêmes finitions que la version flexible.

Famiglia di lampade composta da modelli da tavolo e applique. Versione da tavolo struttura in alluminio estruso anodizzato argento e diffusore in alluminio laccato bianco o grigio grafito. Esistono tre tipi di supporto, pinza a parete o base da tavolo. Versione applique, diffusore con supporto a parete nelle stesse finiture dalla lampada da tavolo.







Zoom



by



Ricard
Ferrer

Familia de lámparas
compuesta por modelos de
pie, sobremesa y aplique.
Estructura metálica acabada
en cromado mate. Cabezal y
brazo giratorios.

Family of luminaries
composed of a table lamp,
a floor lamp and a wall
bracket. Metal structure
matt chrome finish. Swivel
head and arm.

Leuchtenfamilie bestehend
aus Steh-, Tisch- und
Wandleuchten.
Metallgestell, Chrom matt.
Kopf und Arm drehbar.

Famille de luminaires
composée de modèles sur
pied, de lampes à poser
et d'applique. Structure
métallique finition chromée
mat. Tête et bras orientables.

Famiglia di lampade
composta da modelli da
terra, tavolo e applique.
Struttura in metallo con
finitura in cromo satinato.
Diffusore e braccio girevoli.



Zoom p
info · p 264

Zoom m
info · p 254

Zoom a
info · p 279



Zoom m
info · p 254



Zoom p
info · p 264

Alta Costura

by
Josep
Aregall



Alta Costura
Info · p 255



Costura
Info · p 255



Talla 6
Info · p 255



Talla 3
Info · p 248

Familia de lámparas
compuesta por tres modelos
de pie y una de sobremesa.
Pantalla de PVC. Base y
columna en acero pintadas
en color negro.

Family of luminaries
composed of three table
lamps, and a table lamp.
Translucent screen. Metal
base and column painted in
black.

Leuchtenfamilie bestehend
aus drei Stehleuchten und
eine Tischleuchte.
Schirm aus PVC. Fuß und
Gestell Eisen schwarz
lackiert.

Famille de luminaires
composée de trois modèles
sur pied et une lampe à
poser. Abat-jour en PVC.
Base et colonne en acier
peint de couleur noire.

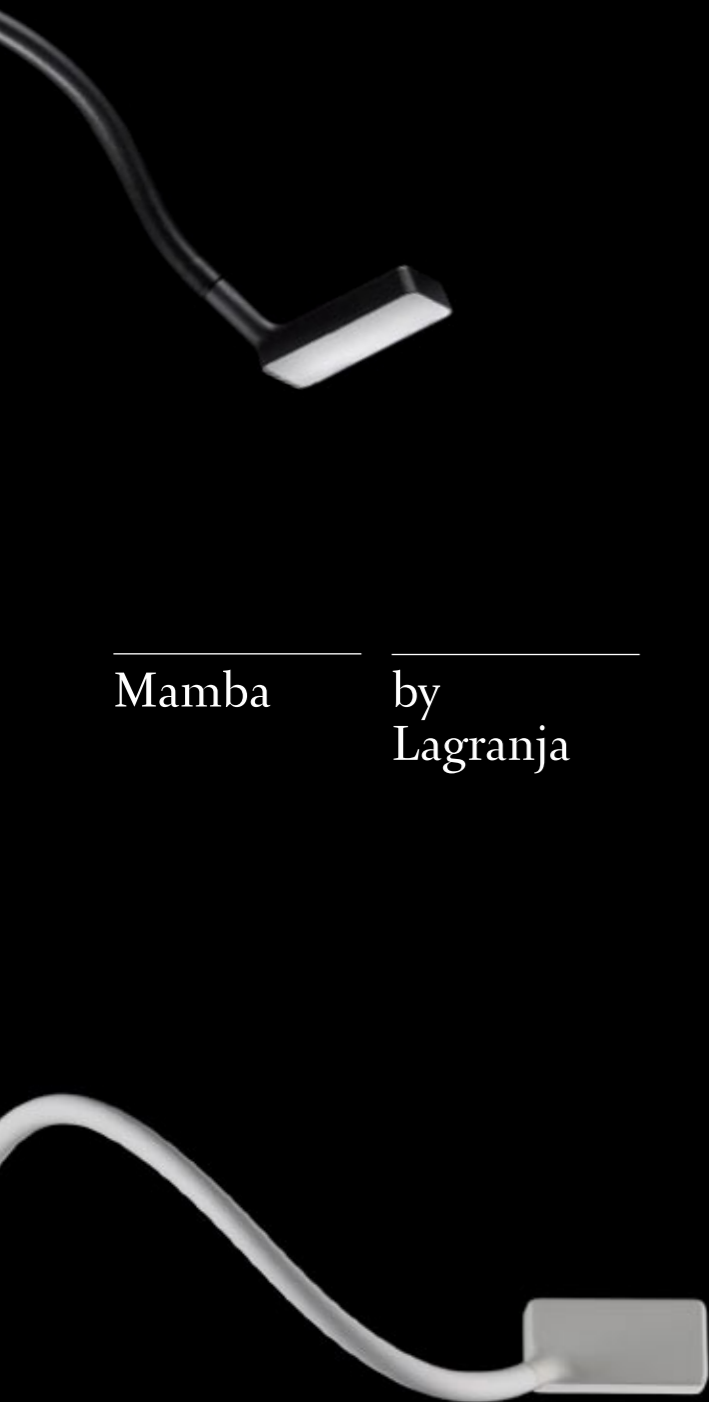
Famiglia di lampade
composta da tre modelli
da terra e da una da tavolo.
Diffusore in PVC. Base e
colonna in acciaio laccato
nero.



Alta Costura
Info · p 255



Costura
Info · p 255



Mamba
by
Lagranja

Mamba a
Info · p 274

Familia de lámparas equipadas con LEDs, compuesta por modelos de pie y aplique. Cabezal orientable de aluminio inyectado. Flexo metálico revestido de un extruido de material plástico. Todo el conjunto acabado en color blanco o gris grafito.

Family of LEDs luminaires composed of a floor lamp, and a wall bracket lamp. Die cast aluminium swivel hose covered with white or graphite grey PVC. Adjustable die-cast aluminium hood painted in the same colours.

Leuchtenfamilie mit LEDs, bestehend aus Steh- und Wandleuchten. Kopf drehbar aus Gussaluminium. Flex mit PVC beschichtet. Weiss oder grafit-grau lackiert.

Famille de luminaires équipée de LEDs, composée de modèles sur pied et d'applique. Tête orientable en aluminium injecté. Flexible recouvert d'une matière plastique. L'ensemble est de couleur blanche ou gris graphite.

Famiglia di lampade a LEDs, composta da modelli da terra e applique. Diffusore orientabile in alluminio iniettato. Struttura flessibile in metallo rivestito di estruso di materiale plastico. Tutto il prodotto con finiture in bianco o grigio grafito.



Mamba p
Info · p 261




Mamba p
Info · p 261



Mamba a
Info · p 274

Hansen Lamps Collection

by
George
W.Hansen



3982
Info · p 258

Familia de lámparas compuesta por dos modelos de pie, uno de sobremesa y tres apliques. Estructura en latón acabado pulido o níquel mate. Pantalla cónica en tejido de Trilón blanco o beige, o cilíndrica en cartulina beige.

Family of luminaries composed of two floor lamps, one table lamp and three wall bracket lamps. Metal structure in polished brass or satin nickel finish. Trilon conical fabric shade in white or beige, or cylindrical beige cardboard.

Leuchtenfamilie bestehend aus zwei Steh-, eine Tischleuchte und drei Wandleuchten. Gestell Messing glänzend oder Nickel matt. Schirm konisch weiss oder beige oder zylindrisch aus weissem Karton.

Famille de luminaires composée de modèles sur pied, d'une lampe à poser et de trois appliques. Structure en laiton finition polie ou nickel mat. Abat-jour conique en toile de Trilon blanc ou beige, ou cylindrique en bristol beige.

Famiglia di lampade composta da due modelli da terra, uno da tavolo e tre applique. Struttura in ottone lucido o nichel satinato. Diffusore conico in tessuto di Trilon bianco o beige, o cilindrico in cartolina beige.



4010
Info · p 250

3111
Info · p 258



3111
Info · p 258



4010
Info · p 250



1706
Info · p 268

1705
Info · p 268



1148
Info · p 268

Lámparas de Suspensión
Suspension Lamps

72
87

-
- Tanuki 72
 - Sentry 78
 - Ray 80
 - Hopper 82
 - Serena 84
 - Zero 86





Tanuki

by
Itamar
Burnstein



Dos pantallas, la exterior con movimiento vertical. Pantalla exterior combina los colores blanco, negro y verde. Pantalla interior en la versión Pe de metacrilato opal termo conformado y en la versión Gr en aluminio repulsado blanco o negro.

Two shade, the outer with vertical motion. Outside shade combines white, black and green. For Pe version inner thermoforming opal methacrylate shade and for Gr version spun aluminum painted in black or white.

Zwei Schirme, der äußere Schirm in der Höhe verstellbar. Farbkombination weiß, schwarz und grün. Unterer Schirm der Pe Version Methacrylat opal weiß. Unterer Schirm der Gr Version aus Aluminium weiß oder schwarz lackiert.

Deux abat-jours, l'extérieur avec un mouvement vertical, avec combinaison de couleur blanc, noir, et vert. L'abat-jour intérieur en méthacrylate opal termo-moulé pour la version Pe et aluminium repoussé blanc ou noir en version Gr.

Due diffusori, quello esterno con movimento verticale. Diffusore esterno che combina i colori bianco, nero e verde. Nella versione piccola il diffusore interno è in metacrilato opale termo formato e nella versione Gr in alluminio finitura bianco o nero.





Tanuki Pe
Info · p 246



Tanuki Pe
Info · p 246



Sentry

by
Paul
&
Christopher
Massie

Sistema de lámparas de suspensión de luz directa e indirecta compuesto por nueve difusores de distinta forma en aluminio repulsado que se montan de dos en dos aleatoriamente con un grupo eléctrico. Todo acabado en color blanco o negro.

Lamp suspended system composed of nine differently spun aluminum diffusers, that you can combined them randomly in pairs. All finished in white or black.

Hängeleuchten mit direktem und indirektem Licht, bestehend aus neun Diffusoren verschiedenster Formen in Aluminium. Diese werden paarweise an der Fassung montiert. Alle Elemente weiss oder schwarz

Système de suspensions éclairage direct et indirect composé de neuf diffuseurs de forme différente en aluminium repoussé qui se monte par deux aléatoirement avec un groupe électrique. Toutes en finition noir ou blanc.

Sistema di lampade sospese a luce diretta ed indiretta da comporre con nove differenti diffusori in alluminio che si montano con un gruppo elettrico abbinato a ciascuno di essi. Tutto rifinito in colore bianco e nero.





Ray

by
Jordi
Veciana

Ray sb
Info · p 245

Ray pe
Info · p 245

Pantalla en aluminio
repulsado, acabado exterior
pulido y barnizado o pintada
en color blanco o negro, el
interior siempre acabado en
color blanco.

Spun aluminium shade;
exterior polished and
varnished finish or painted
white or black, inside always
white finish.

Schirm aus Aluminium.
Ausführung aussen weiss
oder schwarz lackiert.
Innen weiss lackiert.

Abat-jour en aluminium,
finition extérieure polie et
vernie, ou peint en blanc ou
noir, l'intérieur est toujours
blanc.

Diffusore in alluminio,
finitura esterna levigata e
laccata nei colori bianco
o nero, l'interno sempre in
colore bianco



Ray Gr
Info · p 245

Hopper

by

Lievore
Altherr
Molina

Hopper Oval 70
Info · p 244



Estructura en aluminio extrusionado pintado en color blanco o plata. Difusor superior e inferior en cristal óptico mate.

Extruded aluminium structure painted in white or silver. Upper and lower diffuser matt optical glass.

Aluminiumaufhängung in weiss lackiert oder Silber. Diffusor Glas matt.

Structure en aluminium extrudé peint en blanc ou platine. Diffuseurs supérieur et inférieur en verre optique mat.

Struttura in estruso di alluminio laccato nei colori bianco o argento. Diffusore superiore ed inferiore in cristallo satinato.

Hopper 80
Info · p 244



Serena by
Jordi Llopis

Difusor en porcelana o en cristal opal blanco o azul transparente. Estructura metálica acabada en níquel mate.

Metal structure finished in satin nickel. Diffuser in porcelain, white opal or transparent blue glass.

Leuchtenkörper Nickel matt. Diffusor Porzellan weiss. Glasdiffusor weiss opalisiert oder transparent blau.

Diffuseur en porcelaine ou en verre opale blanc ou bleu transparent. Structure métallique finition nickel mat.

Diffusore in porcellana o in cristallo bianco opalino o biu trasparente. Struttura in metallo nichel satinato.



 Zero

 by
 Lievore
 Altherr
 Molina



 Difusor en cristal matizado
 al ácido. Estructura metálica
 pintada en color blanco.

 Metal structure painted white
 textured. Acid tempered glass
 diffuser.

 Diffusor Glas mattiert.
 Metallaufhängung weiss
 lackiert.

 Diffuseur en verre dépoli à
 l'acide. Structure métallique
 peinte de couleur blanche.

 Diffusore in cristallo acidato.
 Struttura in metallo laccata
 bianco.



Lámparas de Sobremesa
Table Lamps

90
101

Las Santas 90

Athena 94

Luzía 96

Modelo Calder 98

Valentino 100



Las
Santas

by

Jaime
Hayón


Familia de lámparas compuesta por tres modelos de sobremesa. María, Teresa y Lolita. Bases en porcelana en color blanco, amarillo o azul. Pantallas en metacrilato en los mismos colores.

Family of lamps composed of three table lamps. Maria Teresa and Lolita. White, yellow or blue base porcelain. Methacrylate shades in matching colours.

Leuchtenfamilie bestehend aus drei Tischleuchten. Maria, Teresa und Lolita. Leuchtenkörper aus Porzellan in weiss, gelb oder blau. Lampenschirm aus Methacrylat in den gleichen Ausführungen.

Famille de luminaires composée de trois modèles de lampe à poser. Maria, Teresa et Lolita. Bases en porcelaine blanche, jaune ou bleue. Abat-jour en méthacrylate de mêmes couleurs.

Famiglia di lampade composta da tre modelli da tavolo. Maria, Teresa e Lolita. Base in porcellana di colore bianco, giallo o blu. Diffusori in metacrilato negli stessi colori.



María
Info · p 250



Teresa
Info · p 250



Lolita
Info · p 250



María
Info · p 250



Lolita
Info · p 250

Athena

by
Ferran
Estela



Pantalla cilíndrica o cónica en cartulina color blanco o beige. Columna pintada en gris grafito con base pintada en color plata o forrada en piel marrón con base en níquel mate.

Column painted in graphite grey with silver colour base painted or covered in brown leather with matt nickel base. Cylindrical or conical cardboard shade in white or beige colour.

Leuchtschirm zylindrisch oder konisch. Karton weiss oder beige. Gestell grafit-grau lackiert mit Fuß in Silber oder mit braunem Lederbezug mit Fuß in Nickel matt.

Abat-jour cylindrique ou conique en bristol blanc ou beige. Colonne peinte en gris graphite avec base de couleur platine, ou doublée en cuir marron avec base en nickel mat.

Diffusore cilindrico o conico in cartulina colore bianco o beige. Colonna laccata grigio grafito con base color argento o colonna ricoperta con pelle marrone e base nichel satinato.



Athena
Info · p 249

Luzía

by
Ricard
FerrerLuzía Pe
Info · p 252

Difusor de cristal opal mate. Base en fundición de aluminio pintado en color blanco o negro.

Cast aluminium base painted rubber-touch white or black. Diffuser matt opal glass.

Glasdiffusor opalisiert matt. Leuchtenkörper aus Aluguss, weiss oder schwarz lackiert.

Diffuseur en verre opale mat. Base en fonte d'aluminium peinte en blanc ou noir.

Diffusore in cristallo opalino. Base in alluminio pressofuso laccato bianco o nero.

Luzía Gr
Info · p 252



Modelo
Calder

by
Enric
Franch

Estructura de aluminio
pintada en color negro.
Brazo basculante y cabezal
orientable.

Aluminium structure painted
in black. Swinging arm and
swivel head.

Aluminiumgestell schwarz
lackiert. Arm und Kopf
verstellbar.

Structure en aluminium
peinte en noir. Bras
basculant et tête orientable.

Struttura di alluminio laccato
nero. Braccio basculante e
diffusore orientabile.





Valentino by E.M

Difusor en cristal soplado opal. Columna de metacrilato transparente. Base de cristal.

Metal structure. Methacrylate transparent column. Opal blown matt glass diffuser. Glass base.

Glasschirm opalweiss. Transparentes Gestell. Fuß aus Glas.

Diffuseur en verre soufflé opale mat. Colonne en méthacrylate transparent. Base en verre.

Diffusore in cristallo soffiato opalino. Colonna in metacrilato trasparente. Base in cristallo.



Valentino
Info · p 253

Lámparas de Pie
Floor Lamps

104
131

Macarena 104

Bastone 108

América 114

Triana 116

Lafaca 120

Tirana 122

Met 124

Magna 126

Sinclina 128

L'escala 130

Macarena
by
Ramón
Úbeda
&
Otto
Canalda




Trípode de aluminio extrusionado anodizado en negro o plata mate. Pantalla regulable en altura de tejido chinz en color negro o blanco.

Extruded aluminium tripod with black or mat silver anodised finish. Adjustable height shade in white or black chintz fabric.

Leuchtenfamilie bestehend aus zwei Steh-, eine Wand- und eine Mauerleuchte. Aluminium. Silber eloxiert.

Trépied en aluminium extrudé anodisé en noir ou nickel mat. Abat-jour réglable en hauteur, tissu chinz en couleur noir ou blanc.

Treppiede in alluminio estruso anodizzato in nero o argento opaco. Diffusore regolabile in altezza in tessuto chinz di colore nero o bianco.



Macarena
Info · p 260



Bastone

by
Jaime
Hayón

Bastone Me
Info · p 256

Familia de lámparas compuesta por tres modelos de pie. Pantallas en tejido de chinz, color blanco o negro. Tres modelos de columnas: lisa de acero pintado, o de poliuretano en forma de esferas o discos, acabado en laca plano en color blanco o negro. Para las versiones Pe y Me empuñaduras en madera acabado natural o lacadas en color azul o negro. En la versión GR, terminales en latón pulido.

Family of luminaries composed of three floor lamps. Chinz fabric shade in white or black. Three models of columns: smooth painted steel, or covered in polyurethane in spheres or discs form, shiny lacquered in white or black finish. Pe and Me versions, the handles are, natural wood or painted in blue or black. Gr version, the finials are polished brass finish.

Leuchtenfamilie bestehend aus drei verschiedenen Größen als Stehleuchte. Schirme Chintz, weiss oder schwarz. Säule Eisenrohr glatt, Kugeln und Scheiben aus Polyurethan. Weiss oder schwarz lackiert. Griff aus Holz, blau oder schwarz lackiert bei PE und ME. Griff Messing poliert bei der GR.

Famille de luminaires composée de trois modèles sur pied. Abat-jour en toile de Chinz, de couleur blanche ou noire. Trois modèles de colonnes : plate en acier peint, ou en polyuréthane de forme sphérique ou disque, finition laqué blanc ou noir. Pour les versions Pe et Me les poignées bois ont une finition naturelle ou laqué de couleur bleue ou noire.

Famiglia di lampade composta da tre modelli da terra. Diffusori in tessuto chinz, colore bianco o nero. Tre modelli di colonna: in acciaio laccato, o in poliuretano con forma di disco o sfera, finitura lacata bianca o nera. Per le versioni Pe e Me impugnatura in legno finitura naturale o laccata nei colori blu e nero. Nella versione grande terminale in ottone lucido.



Bastone Gr
Info · p 256



Bastone Me
Info · p 256



Bastone Gr
Info · p 256

Bastone Me
Info · p 256



Bastone Pe
Info · p 256



Bastone Pe
Info · p 256



América

by
Jaime
Hayón



Base en poliuretano
inyectado acabado en laca
plano color blanco o negro.
Pantalla en los mismos
colores en tejido chinz o
cartulina brillante.

Injected polyurethane
structure lacquer shiny
black or white finish. Shades
in the same colours in Chinz
fabric or shiny cardboard.

Unterteil aus Polyurethan,
weiss oder schwarz lackiert
(Klavierlack). Schirm Chinz
schwarz oder weiss oder
Karton glänzend schwarz
oder weiss.

Base en polyuréthane
Injecté finition laqué blanc
ou noir. Abat-jour de mêmes
couleurs en toile de Chinz ou
bristol brillant.

Base in poliuretano iniettato
laccato bianco o nero.
Diffusore negli stessi colori
in tessuto chinz o cartulina
brillante.



América
Info - p 256

Triana

by
Ramón
Úbeda
&
Otto
Canalda



Triana Pe
Info · p 263

Pie trípode en poliuretano
inyectado acabado en laca
piano color negro. Tres
tamaños de pantallas en
tejido chiniz color blanco o
negro.

Injected polyurethane tripod
gloss black lacquered finish.
Three shades sizes in Chinz
fabric white or black.

Gestell aus Polyurethan
schwarz lackiert (Klavierlack).
Drei Größen der Schirme in
Chintz weiss oder schwarz.

Trépied en polyuréthane
injecté finition laqué noir.
Trois tailles d'abat-jour en
tulle de Chinz blanche ou
noire.

Triplede in poliuretano
iniettato laccato nero. Tre
misure per il diffusore in
tessuto chiniz colore bianco
o nero.



Triana Me
Info · p 263



Triana Gr
Info · p 263




Triana Pe
Info · p 263



Triana Me
Info · p 263



Laflaca



Laflaca Pe
Info · p 258

by

Álvaro
Catalán
de
Ocón

Laflaca Gr
Info · p 258

Estructura en aluminio extrusionado anodizado plata o negro. Cabezal en aluminio repulsado anodizado plata o negro.

Extruded aluminium structure, anodized silver or black finish. Spun aluminium anodized head in silver or black.

Gestell aus Aluminium. Silber eloxiert oder schwarz. Diffusor Aluminium Silber eloxiert oder schwarz.

Structure en aluminium extrudé anodisé argent ou noir. Tête en aluminium repoussé anodisé argent ou noir.

Struttura in estruso di alluminio anodizzato argento o nero. Diffusore in alluminio anodizzato argento o nero.



Laflaca Gr
Info · p 258

Tirana
by
Josep
Aregall



Estructura metálica. Pantalla en
tejido elástico color crudo.

Metal structure. Beige cotton
knitted shade.


Metallgestell. Schirm aus elas-
tischem Gewebe in natur.

Structure métallique. Abat-jour
en tissu élastique écru.

Struttura in metallo. Diffusore in
tessuto elastico color ecru.



 Met

 by
 Christophe
 Mathieu


Met Gr
Info · p 262

Met Pe
Info · p 262

Cabezal orientable en aluminio lacado plata. Columna en metacrilato blanco translúcido. Base en acero inoxidable.

Aluminium swivel head painted in silver. Translucent methacrylate white column. Stainless steel base.

Kopf verstellbar aus Aluminium Silber lackiert. Leuchtenstab Acryl matt weiss durchscheinend. Edelstahlfuß.

Tête en aluminium laqué argent. Colonne en méthacrylate blanc translucide. Base en acier inoxydable.

Diffusore orientabile in alluminio laccato argento. Colonna in metacrilato bianco traslucido. Base in acciaio inossidabile.



Met Pe
Info · p 262



Magna

by
Lievore
Altherr
Molina

Estructura metálica cromada, regulable en altura. Base pintada en gris grafito. Pantalla orientable translúcida.

Chromed metal structure, adjustable height. Graphite grey base. Translucent methacrylate swivelling screen.

Metallgestell, Chrom. Höhenverstellbar. Fuss grafit-grau lackiert. Schirm drehbar opal.

Structure métallique chromée, réglable en hauteur. Base peinte en gris graphite. Abat-jour orientable translucide.

Struttura in metallo cromato, regolabile in altezza. Base laccata grigio grafito. Diffusore orientabile traslucido.



Sinclina

by
Estudi
Blanc



Estructura abatible en aluminio anodizado plata. Pantalla blanca translúcida, regulable en altura.

Aluminium silver anodized folding structure. Translucent white screen, adjustable height.

Gestell schwenkbar aus Aluminium Silber eloxiert. Schirm höhenverstellbar, weiss durchscheinend.

Structure basculante en aluminium anodisé argent. Abat-jour blanc translucide, réglable en hauteur.

Struttura ribaltabile in alluminio anodizzato argento. Diffusore bianco traslucido, regolabile in altezza.



Sinclina
Info · p 262

L'escala

by
Estudi
Blanc



L'escala
Info · p 259

Estructura metálica pintada
en color plata o negro.
Cabezal orientable.

Metal structure painted in
silver or black. Swivel head.

Metallgestell in Silber oder
schwarz lackiert. Kopf
verstellbar.

Structure métallique peinte
de couleur argent ou noire.
Tête orientable.

Struttura in metallo laccata
argento o nero. Diffusore
orientabile.



L'escala
Info · p 259

Appliques y Plafones
Wall & Ceiling Lamps



134
175

Malevich 134

Tequila 138

Nami 140

Hikari 142

Costa 144

Arqui 146

Zip 148

Metric 150

Blaster 152

Domo 154

Landis 156

Loop 158

Vulcanos 160

Walace 162

Lens 164


Punto 166

2344 & 2346 168

Ludwig 170

Inti 172

Logan 174



Malevich by
Ferran
Estela





Estructura pintada de color blanco satinado y difusor de metacrilato opal satinado.

Structure painted in satin white and opal acrylic diffuser.


Gestell lackiert weiss matt. Diffusor aus Methacrylat opal satiniert.

Structure de couleur blanc satiné et diffuseur méthacrylate opal satiné.

Struttura in alluminio laccato bianco satinato e diffusore in metacrilato opalino satinato.



Tequila by Mario Ruiz



Tequila Pe
Info · p 276

Estructura en aluminio
inyectado pintada en color
blanco o gris grafito.

Die-cast aluminium structure
painted in white or graphite
grey.

Gussaluminium. Weiss oder
grait-grau lackiert.

Structure en aluminium
injecté peinte de couleur
blanche ou gris graphite.

Struttura in alluminio
pressofuso laccato bianco o
grigio grafito.



Tequila Gr
Info · p 276

Nami

by

A+A
Cooren



Estructura en aluminio
inyectado pintada en color
blanco o plata.

Die-cast aluminium structure
painted in white or silver.

Gussaluminium. Weiss oder
Silber lackiert.

Structure en aluminium
injecté peint de couleur
blanche ou argent.

Struttura in alluminio
pressofuso laccato bianco o
argento



Hikari

by
A+A
Cooren



Estructura en aluminio
inyectado pintada en color
blanco o plata.

Die-cast aluminium
structure painted in white
or silver.

Gussaluminium. Weiss oder
Silber lackiert.

Structure en aluminium
injecté peint de couleur
blanche ou argent.

Struttura in alluminio
pressofuso laccato bianco o
argento



Costa by Christophe Mathieu

Costa Pe
Info · p 267

Costa Me
Info · p 267

Costa Gr
Info · p 267

Estructura metálica. Difusor en cristal cromado o pintado en color gris o negro brillante.

Metal structure. Glass diffuser in chromed, painted grey or shiny black.

Metallsockel. Diffusor Glas. Ausführungen: Chrom, grafit-grau oder schwarz lackiert.

Structure métallique. Diffuseur en verre chromé ou peint en gris ou noir brillant.

Struttura in metallo. Diffusore in cristallo cromato o pitturato in grigio o nero brillante.



Costa Gr
Info · p 267

Costa Me
Info · p 267



Arqui

by

Sergi
&
Óscar
Devesa

Arqui Gr
Info · p 266

Arqui Me
Info · p 266

Arqui Pe
Info · p 266

Estructura en aluminio
inyectado acabado pulido
brillante, o pulido.

Die-cast aluminium
structure. Polished or
brushed. Lacquered
graphite grey.

Gussaluminium. Ausführung
glänzend oder matt.

Structure en aluminium
injecté finition polie ou mate.

Struttura in alluminio iniettato
finitura lucida brillante o
satinato.



Arqui Gr
Info · p 266



Zip
by
Sergi
&
Óscar
Devesa

Zip 35
Info · p 278

Zip 90
Info · p 278

Zip 150
Info · p 278

Estructura en aluminio extrusionado anodizado plata. Difusor en policarbonato translúcido.

Extruded aluminium silver anodized structure. Translucent polycarbonate diffuser.

Aluminium. Silber eloxiert. Diffusor Polycarbonat opalweiss.

Structure en aluminium extrudé anodisé argent. Diffuseur en polycarbonate translucide.

Struttura in alluminio estruso anodizzato argento. Diffusore in policarbonato.



Zip 120
Info · p 278

Metric by Sergi & Óscar Devesa



Metric 155
Info · p 274

Estructura en aluminio extrusionado anodizado plata. Difusor abatible. Colgador y gancho opcional.

Extruded aluminium silver anodized structure. Swing Diffuser. Hook and hanger optional.

Aluminium. Silber eloxiert. Diffusor verstellbar. Haken chrom, optional.

Structure en aluminium extrudé anodisé argent. Diffuseur basculant. Patère et crochet optionnels





Struttura in alluminio estruso anodizzato argento. Diffusore inclinabile. Gancio ed appendino opzionali.



Metric 125
Info · p 274

Blaster

by
Sergi
&
Óscar
Devesa



Blaster Gr
Info · p 266

Blaster Pe
Info · p 266


Estructura en aluminio
anodizado plata. Difusor,
simétrico o asimétrico con o
sin perforaciones.

Anodised silver structure.
Diffuser, symmetrical or
asymmetrical with or without
perforations.

Aluminium. Silber eloxiert.
Diffusor symmetrisch und
symmetrisch perforiert
oder asymmetrisch und
asymmetrisch perforiert.

Structure en aluminium
anodisé argent. Diffuseur
symétrique ou asymétrique,
avec ou sans perforations.

Struttura in alluminio
anodizzato argento. Diffusore,
simmetrico o asimmetrico con
o senza fori.



Blaster Gr
Info · p 266

Domo

by
Antoni
Arola
&
Jordi
Tamayo



Domo a 30
Info · p 268



Domo a 40
Info · p 268

Estructura en cristal
segurizado acabado blanco/
rojo o blanco/azul. Sólo para
uso interior.

Safety glass structure
finished in white / red or
white / blue. For indoors
use only.

Sekuritglas. Weiss/Rot
oder weiss/blau. Nur für
Innenbereich.

Structure en verre Sécurité
finition blanc/rouge ou blanc/
bleu. Seulement pour un
usage intérieur.

Struttura in cristallo finitura
bianco/rosso o bianco/blu.
Solo per interni.



Domo a 40
Info · p 268

Landis
by
Ernest
Guan



Estructura metálica acabado en níquel mate. Difusor en cristal matizado al ácido.

Metal structure in satin nickel finish. Tempered acid glass diffuser.

Metall. Nickel matt. Diffusor Glas mattiert.

Structure métallique finition nickel mat. Diffuseur en verre dépoli à l'acide.

Struttura in metallo nickel satinato. Diffusore in cristallo acidato.



Loop



by
Alex
Hochstrasser

Estructura en aluminio
inyectado, acabado pulido
mate o pintado en color
blanco o plata.

Die-cast aluminium structure
polished finish or painted in
white or silver.

Gussaluminium. Matt, Silber
oder weiss lackiert.

Structure en aluminium
injecté, finition mat ou de
couleur blanche ou argent.

Struttura in alluminio iniettato,
finitura alluminio spazzolato o
laccato bianco o argento.



Loop
Info · p 272

Vulcanos
by
Sergi
&
Óscar
Devesa



Estructura en aluminio
inyectado. Difusor orientable
acabado pintado en color
plata. En los modelos 1223-
1229 el difusor es de cristal
mate. En el 1224, el difusor
es metálico.


Aluminium structure.
Folding diffuser painted in
silver. 1223-1229 mat glass
diffuser. 1224 metal diffuser.

Gussaluminium. Diffusor
verstellbar Silber lackiert.
Vulcanos 1223-1229 Diffusor
Glas matt. Vulcanos 1224
Metaldiffusor.

Structure en aluminium
injecté. Diffuseur orientable
peint couleur argent.

Struttura in alluminio iniettato.
Diffusore orientabile finitura
laccata argento. Nei modelli
1223-1229 diffusore in cristallo
opalino. Nella versione 1224
diffusore metallico.





Wallace by Sergi & Óscar Devesa

Estructura y difusor en aluminio extrusionado anodizado en color plata o bronce. Difusor extensible y orientable.

Structure and diffuser anodized extruded aluminium in silver or bronze finish. Folding extendable diffuser.


Aluminium. Silber oder Bronze eloxiert. Reflektor ausziehbar und drehbar.

Structure et diffuseur en aluminium extrudé anodisé de couleur argent ou bronze.

Struttura e diffusore in alluminio estruso anodizzato argento o bronzo. Diffusore estensibile ed orientabile



Wallace
Info · p 277



Lens
by
Jordi
Llopis

Lens Gr
Info · p 270

Difusor frontal cristal mate, difusor posterior cristal transparente o azul. Estructura metálica pintada en color blanco.

Front matt glass diffuser. Rear diffuser in blue or transparent glass. Metal structure painted in white.

Difusor vorne Glas matt. Diffusor hinten transparent oder blau. Leuchtenkörper aus Metall, weiss lackiert.


Diffuseur frontal verre mat, diffuseur arrière en verre transparent ou bleu. Structure métallique peinte en blanc.

Diffusore frontale in cristallo opaco, diffusore posteriore in cristallo trasparente o blu. Struttura metallica laccata bianca.



Lens Pe
Info · p 270

Lens Gr
Info · p 270



Punto

by
Sergi
&
Óscar
Devesa

Punto 50
Info · p 276

Punto 30
Info · p 276



Difusor en cristal soplado opal mate. Estructura metálica pintada en color plata.

Opal blown glass matt diffuser. Metal structure painted in silver.

Glas opalweiss matt. Metall Silber lackiert.

Diffuseur en verre soufflé opale mat. Structure métallique peinte de couleur argent.

Difusore in cristallo soffiato satinato. Struttura metallica laccata argento.

Punto 50
Info · p 276



2344
& 2346

by
E.M

2346
Info · p 265

Estructura metálica acabado níquel mate. Difusor en cristal matizado al ácido

Tempered acid glass diffuser. Metal satin nickel structure.


Metall. Nickel matt. Glas mattiert.

Structure métallique finition nickel mat. Diffuseur en verre dépoli à l'acide.

Struttura in metallo finitura nickel satinato. Diffusore in cristallo satinato.



2346
Info · p 265



Ludwig

by
Josep
Llusà

Difusor en cristal matizado
al ácido. Estructura metálica
acabado cromado.

Tempered acid glass
diffuser. Metal chrome
structure.

Metall. Chromhalterungen.
Glas mattiert.

Diffuseur en verre dépoli à
l'acide. Structure métallique
finition chromée.

Diffusore in cristallo satinato.
Struttura in metallo finitura
cromata.





Inti
by
Lagranja

Difusor en cristal soplado opal mate. Estructura metálica pintada en color blanco.

Opal blown glass matt diffuser. Metal structure painted in white.

Glasdiffusor opal matt. Leuchtenkörper aus Metall, weiss lackiert.

Diffuseur en verre soufflé opale mat. Structure métallique peinte en blanc.

Diffusore in cristallo soffiato opale satinato. Struttura metallica laccata bianca.





Logan by Sergi & Óscar Devesa

Difusor en cristal matizado al ácido. Estructura metálica acabado cromado o pintada en color blanco.

Tempered acid glass diffuser. Metal structure in chrome or painted white finish.

Difusor Glas mattiert. Metallsockel, weiss lackiert oder verchromt.

Diffuseur en verre dépoli à l'acide. Structure métallique finition chromée ou peinte en blanc.

Diffusore in cristallo satinato. Struttura metallica finitura cromata o laccata bianca.



Lámparas de Exterior
Outdoor Lamps

178
205

Mate 178
Frida 182
Panamá 184
Nanit 188
Samu 192
Tenzo 193
Loto 194
Pan-to 195
Nawa 196
Domo 198
Zola 200
Chimseta 202
Dojo 204





Mate

by
Geert
Koster



Estructura y base en acero pintado en color blanco satinado. Difusor de polietileno rotomoldeado.

Structure and base in steel painted in white satin. Rotomoulded polyethylene diffuser.

Gestell und Fuß aus Stahl lackiert weiss matt. Diffusor aus rotationsgegossenem Polyethylen.

Structure et base en acier de couleur blanc satiné. Diffuseur en polyéthylène roto-moulé.

Struttura e base in acciaio finitura colore bianco satinato. Diffusore in polietilene stampato.



Mate
Info · p 283



Mate
Info · p 283

Frida



by
Serraydelarocha

Familia de lámparas para exterior o interior. Estructura compuesta de dos conos de polietileno rotomoldeo, con registro inferior y superior para la sustitución de las lámparas. Función independiente ON/OFF para cada pantalla, situada en el cono superior.

Exterior lamps giving ambient light. Two rotomoulded polyethylene cones structure in white, with lower and upper lid for the bulb replacement. Independent switching by means of on/off for each display, located in the upper cone.

Leuchte für den Innen- und Außenbereich. Sie besteht aus zwei Kegeln hergestellt aus rotationsgegossenem Polyethylen. Ausgestattet mit oberem und unterem Verschluss zum Wechseln der Leuchtmittel. Mit An-/Ausschalter für jeden Schirm, platziert am oberen Kegel.

Gamme de luminaires pour l'extérieur et intérieur. Structure composée de deux cônes de polyéthylène roto-moulé, avec la partie supérieure et inférieure amovible pour le changement des lampes. Fonction indépendante ON/OFF pour chaque abat-jour, situé dans le cône supérieur.

Famiglia di lampade per esterno ed interno. Struttura composta da due coni in polietilene stampato, con apertura inferiore e superiore per la sostituzione delle lampade. Funzione di accensione/spengimento indipendente per ogni diffusore, situata nel cono superiore.



Panamá

by
Mario
Ruiz

Familia de lámparas compuesta por dos modelos de baliza en distintas alturas y aplique. Columna en aluminio extruido pintado en color blanco, plata o gris grafito. Cabezal en aluminio inyectado pintado en los mismo colores. Difusor en policarbonato inyectado translúcido. Filtros en color blanco, naranja o negro. En la versión LEDs, éstos van incluidos.

Family of luminaries composed of two beacon at different heights and a wall bracket. Extruded aluminium column painted in white, silver or graphite grey colour. Painted die cast aluminium head in the same colours. Injected translucent polycarbonate diffuser. Filters in white, orange or black colour. In LEDs version, LEDs are included.

Leuchtenfamilie bestehend aus zwei Stehleuchten in verschiedenen Höhen und Wandleuchten. Säule Aluminium in weiss, Silber oder grafit-grau lackiert. Kopf Gussaluminium weiss, Silber oder grafit-grau lackiert. Diffusor Polycarbonat weiss durchscheinend. Filter in weiss, orange oder schwarz. Die LED Leuchten sind inkl. LEDs.

Famille de luminaires composée de deux modèles de balises en différentes hauteurs et d'une applique. Colonne en aluminium extrudé peint en blanc, argent ou gris graphite. Tête en aluminium injecté peint de mêmes couleurs. Diffuseur en polycarbonate injecté translucide. Filtre de couleur blanc, orange ou noir. Dans la version LEDs, celles-ci sont incluses.

Famiglia di lampade composta da due modelli di segnalazione di diversa altezza ed una applique. Colonna in alluminio iniettato laccato in bianco, grigio o grigio grafito. Testa in alluminio iniettato negli stessi colori. Diffusore in polcarbonato traslucido. Filtri in colore bianco, arancio o nero. Nella versione con LEDs la sorgente è inclusa.







Nanit

by
Ramón
Úbeda
&
Otto
Canalda

Nanit t2
Info · p 283

Nanit t1
Info · p 283

Nanit p
Info · p 284

Farola de exterior en dos tamaños. Columna en aluminio extruido pintada en color blanco o plata. Registro conexión en la columna o en la base.

Outdoor lighting system. Extruded aluminium column painted in white or silver. Connection in the column or base.

Aussenbeleuchtung in zwei Größen. Säule Aluminium weiss oder Silber lackiert. Anschlussöffnung im Leuchtenstab oder im Leuchtenkörper.

Réverbère d'extérieur en deux tailles. Colonnes en aluminium extrudé peint en blanc ou argent. Regard de connexion sur la colonne ou sur la base.

Lampione da esterno in due dimensioni. Colonna in alluminio estruso laccato bianco o argento. Registro di connessione o nella colonna o nella base.



Nanit t7
Info · p 283



Nanit p
Info · p 284



Nanit t1
Info · p 283

Estructura metálica pintada en color plata con base de superficie o empotrable. Difusor en metacrilato blanco opal.

Metal structure painted in silver. Surface base or embedded base. White opal methacrylate diffuser.

Metallgestell. Silber lackiert. Fuss für harte oder weiche Böden. Diffusor opalweiss.

Structure métallique peinte de couleur argent avec base de superficie ou encastrable. Diffuseur en méthacrylate blanc opale.

Struttura in metallo laccato argento con base da superficie o per terreni soffici. Diffusore in metacrilato bianco opalino.

Samu
by
Antoni
Arola

Estructura metálica pintada en color plata con base de superficie o empotrable. Difusor en metacrilato blanco opal.

Metal structure painted in silver. Surface base or embedded base. White opal methacrylate diffuser.

Metallgestell. Silber lackiert. Fuss für harte oder weiche Böden. Diffusor Methacrylat opalweiss.

Structure métallique peinte de couleur argent avec base de superficie ou encastrable. Diffuseur en méthacrylate blanc opale.

Struttura in metallo laccato argento con base da superficie o per terreni soffici. Diffusore in metacrilato bianco opalino.

Tenzo

by
Antoni
Arola

Columna en acero inoxidable en dos tamaños. Pantalla de fibra de vidrio de color ámbar. Base opcional en fundición de hierro pintada en color gris grafito.

Stainless steel column. Amber fibre-glass shade. Optional base in cast iron, painted in graphite grey.

Edelstahlgestell in zwei Größen. Leuchtschirm aus Fiberglas ambra. Fuß optional aus Guss Eisen in grafit-grau lackiert.

Colonne en acier inoxydable en deux tailles. Abat-jour en fibre de verre couleur ambre. Base optionnelle en fonte de fer peint gris graphite.

Asta in acciaio inossidabile in due dimensioni. Diffusore in fibra di vetro color ambra. Base opzionale in fusione di ferro laccata in grigio grafito.



Loto

by
Antoni
Arola

Familia de lámparas compuesta por tres modelos de pie y aplique. Columna en acero inoxidable. Pantalla en aluminio anodizado plata. Base opcional en fundición de hierro pintada color gris grafito.

Family of luminaries composed of three floor lamp and a wall bracket. Stainless steel column. Silver anodized aluminium shade. Optional base in cast iron, painted in graphite grey.


Leuchtenfamilie bestehend aus drei Steh- und einer Wandleuchte. Edelstahlgestell. Schirm aus Aluminium Silber eloxiert. Fuß optional aus Guss Eisen in grafit-grau lackiert.

Famille de luminaires composée de trois modèles sur pied et d'une applique. Colonne en acier inoxydable. Abat-jour en aluminium anodisé argent. Base optionnelle en fonte de fer peint gris graphite.

Famiglia di lampade composta da tre modelli da terra ed una applique. Asta in acciaio inossidabile. Diffusore in alluminio anodizzato argento. Base opzionale in fusione di ferro laccata grigio grafito.

Pan-to

by
Antoni
Arola



Nawa

by
Antoni
Arola

Nawa a2
Info · p 285


Familia de lámparas
compuesta por tres modelos
de pie y dos apliques.
Estructura en aluminio
extrusionado lacado plata.
Difusor en metacrilato blanco
opal.

Family of luminaries
composed of three floor
lamps and two wall
brackets. Silver anodized
aluminium structure. White
opal methacrylate diffuser.

Leuchtenfamilie bestehend
aus drei Steh- und zwei
Wandleuchten. Aluminium,
Silber lackiert. Diffusor
Methacrylat opalweiss.

Famille de luminaires
composée de trois modèles
sur pieds et deux appliques.
Structure en aluminium
extrudé laqué argent.
Diffuseur en méthacrylate
blanc opale.

Famiglia di lampade
composta da tre modelli da
terra e due applique. Struttura
in estrusione di alluminio.
Diffusore in metacrilato
bianco opalino.



Nawa 80
Info · p 285

Nawa 250
Info · p 285

Nawa 125
Info · p 285



Domo

by
Antoni
Arola
&
Jordi
Tamayo


Estructura en cristal
securizado en dos tamaños
acabado blanco/rojo o
blanco/ azul.

Safety glass structure
finished in white / red or
white / blue.

Sekuritglas. Zwei Größen.
Weiss/rot oder weiss/blau.

Structure en verre Sécurité
en deux tailles finition blanc/
rouge ou blanc/bleu.

Struttura in cristallo temperato
in due dimensioni finitura
bianco/rosso o bianco/blu.



Domo Gr
Info · p 281

Domo Pe
Info · p 281

Zola
by
Uli Guth



Zola Gr
Info · p 287

Columna en acero inoxidable en dos tamaños. Pantalla de aluminio pintada en color blanco o gris. Base opcional pintada en color gris.

Stainless steel column. Metal shade painted in white or grey. Optional base in cast iron, painted in grey.

Leuchtenstab aus Edelstahl in zwei Größen. Schirm Aluminium weiss oder grafit-grau lackiert. Base optional grafit-grau lackiert.


Colonne en acier inoxydable en deux tailles. Abat-jour en aluminium peint en blanc ou gris. Base optionnelle peint en gris.

Colonna in acciaio inossidabile in due misure. Diffusore in alluminio laccato bianco o grigio. Base opzionale laccata grigio.



Zola Gr
Info · p 287

Zola Pe
Info · p 287



Chimseta
by
Pepe
Cortés

Chimseta m
Info · p 280



Familia de lámparas
compuesta por dos modelos
de pie, un aplique y un
mural. Estructura en aluminio
extrusionado anodizado
plata.

Family of luminaires
composed of two floor
lamps, and two wall
bracket. Extruded aluminium silver
structure.

Leuchtenfamilie bestehend
aus zwei Steh-, eine Wand-
und eine Mauerleuchte.
Aluminium. Silber eloxiert.

Famille de luminaires
composée de deux modèles
sur pied, d'une applique
et d'un mural. Structure en
aluminium extrudé anodisé
argent.

Famiglia di lampade
composta da due modelli
da terra un applique e
Struttura in alluminio estruso
anodizzato argento.

Chimseta Gr
Info · p 280

Chimseta Pe
Info · p 280

Dojo

by
Antoni
Arola



Dojo Me
Info · p 281

Dojo Pe
Info · p 281

Dojo Gr
Info · p 281



Familia de lámparas
compuesta por tres modelos
de pie y dos apliques.
Estructura de aluminio
anodizado plata. Difusor en
metacrilato blanco opal.

Family of luminaires
composed of two floor
lamps, and two wall
bracket.
Extruded aluminium silver
structure.

Leuchtenfamilie bestehend
aus zwei Steh-, eine Wand-
und eine Mauerleuchte.
Aluminium. Silber eloxiert.

Famille de luminaires
composée de deux modèles
sur pied, d'une applique
et d'un mural. Structure en
aluminium extrudé anodisé
argent.

Famiglia di lampade
composta da due modelli
da terra un applique e
Struttura in alluminio estruso
anodizzato argento.

Dojo a Gr
Info · p 281

Metalab



208
239

Inout 208

Waterproof 212

Top Secret 214

Josephine 216

Funghi 228

Campanela 230

Bailaora 232

Lesslamp 236

Lifelight 238



Inout

Ramón
Úbeda
&
Otto
Canalda



Familia de lámparas para uso exterior o interior compuesta por tres modelos de pie y dos de suspensión. Estructura en polietileno rotomoldeado en color blanco o rojo.

Family of luminaries for exterior or interior use composed of three floorlamps and two suspension lamps. Rotomoulding polyethylene structure in white or red.

Leuchtenfamilie für den Aussen- und Innenbereich bestehend aus drei Steh- und zwei Hängeleuchten. Drehgeformtes Polyethylen. Weiss oder rot.

Famille de luminaires pour l'extérieur ou l'intérieur composée de trois modèles de lampadaire et deux suspensions. Structure en polyéthylène rotomoulé de couleur blanche ou rouge.

Famiglia di lampade composta da tre modelli da terra (versione da interno o esterno) e due sospensioni (solo per interno). Struttura in polietilene rotostampato in colore bianco o rosso.





Inout t Gr
Info · p 290



Inout Me
Info · p 290

Inout Gr
Info · p 290

Lámpara acuática en polietileno rotomoldeado. Provisto de baterías recargables.

Floating lamp in rotomoulded polyethylene. Equipped with rechargeable batteries.

Drehgeformtes Polyethylen. Wasserdicht und wiederaufladbar.

Luminaire submersible en polyéthylène rotomoulé. Pourvu de batteries rechargeables.

Apparecchio acquatico in polietilene rotostampato. Provvisto di batteria ricaricabile.

Waterproof by Héctor Serrano



Top Secret
by
Héctor
Serrano



Red de nylon y cintas en
poliéster impreso.

Nylon net and polyester
printed ribbons.



Nylonnetz und
Polyesterstreifen bedruckt.

Résille en nylon et
garnissage en polyester
imprimé.

Rete in nylon e nastri in
poliéster stampato.



Josephine by
Jaime
Hayón



Familia de lámparas compuesta por dos modelos de suspensión, dos sobremesa, applique y varias versiones de chandeliers. Estructura en porcelana en color blanco, negro platino y oro. Pantallas en tejido de chinzo blanco o negro o en cartulina oro o platino.

Family of luminaries composed of two suspension lamps, two table lamps, a wall bracket and several versions of chandeliers. White, black, platinum and gold porcelain structure. Chinzo fabric in white or black shade or gold or platinum cardboard shade.

Leuchtenfamilie bestehend aus zwei Hänge-, zwei Tisch-, Wandleuchten und verschiedene Versionen des Kronleuchters. Leuchtenkörper aus Porzellan weiss, schwarz, Platin oder Gold. Schirme in den gleichen Farben.

Famille de luminaires composée de deux modèles de suspension, deux lampes à poser, d'une applique et plusieurs versions de chandeliers. Structure en porcelaine de couleur blanche, noire, platine ou or. Abat-jour en toile de Chinzo blanche ou noire.

Famiglia di lampade composta da due modelli sospesi, due da tavolo, applique e varie versioni di chandelier. Struttura in porcellana color bianco, nero, platino e oro. Diffusori in tessuto chinzo bianco o nero o in cartulina oro o platino.






Josephine t
Info · p 293



Josephine t
Info · p 293





Josephine m
Info - p 290



Josephine Mini a
Info · p 291



Josephine Mini a
Info · p 291



Josephine Queen 6.3
Info · p 293



Josephine Queen 9.6.3
Info · p 293



Josephine Queen 6
Info · p 293



Josephine Mini Queen 6.3
Info · p 292



Funghi by Jaime Hayón



Funghi a
Info · p 289



Funghi m Gr
Info · p 289



Funghi m Pe
Info · p 289

Funghi Me
Info · p 289

Familia de lámparas compuesta por tres modelos de mesa y aplique. Pantalla, columna y base en porcelana color blanco, negro, azul o gris arena.

Family of luminaries composed of three table lamps and a wall bracket. Shade, column and base are in white, black, blue or grey sand porcelain.

Leuchtenfamilie bestehend aus drei Tisch- und Wandleuchten. Schirm, Gestell und Fuss aus Porzellan weiss, schwarz, blau oder sandgrau.

Famille de luminaires composée de trois modèles à poser et d'une applique. Abat-jour, colonne et base en porcelaine couleur blanc, noir, bleu ou gris sable.

Famiglia di lampade composta da tre modelli da tavolo ed un'applique. Diffusore, colonna e base in porcellana bianca, nera, blu o grigio sabbia.



Funghi m Pe
Info · p 289

funghi m Gr
Info · p 289



Campanela

by
Herme
Ciscar
&
Mónica
García

Pantalla cerámica. Blanco con cuerda burdeos o negro, Lacado bermellón con cuerda negro o lila con cuerda Burdeos.

White ceramic shade with burgundy or black rope.

Keramikschild weiss mit schwarzer oder bordeauxroter Schnur.

Abat-jour en céramique coloris blanc avec cordon bordeaux ou noir.

Diffusore in ceramica bianca con corda vermiglio o nero.





Bailaora

by
Enoc
Armengol

Difusor apilable hasta tres módulos en metacrilato satinado revestido de espuma EVA de color blanco o negro. Existe versión de pie y suspensión.

Family luminaries composed of three suspension lamps and three floor lamps. Opal methacrylate stackable diffuser (up to three modules) covered in white or black EVA foam.

Difusor aus EVA Schaum weiss oder schwarz. Bodengestell oder Hängeleuchte.

Diffuseur empilable jusqu'à trois modules en méthacrylate satiné couvert de mousse EVA blanc ou noir. Existe en version sur pied ou suspension.

Diffusore sovrapponibile fino a tre moduli in metacrilato satinato rivestito in schiuma EVA di colore bianco o nero. Esiste una versione da terra e una sospensione.





Ballaora p
Info · p 288

Ballaora t
Info · p 288



Ballaora p
Info · p 288

Lesslamp
by
Jordi
Canudas

Difusor cerámico opaco,
pintado en color blanco
o negro, que mediante
sucesivos taladros
practicados con la piqueta
que se suministra, permite
ser personalizado.

Opaque ceramic diffuser,
painted in white or black.
Through successive "picks"
with a hammer you can
customize your lamp.

Schirm aus Keramik weiss
oder schwarz lackiert. Mittels
der Picke, die seperat bestellt
werden muss, kann man der
Leuchte eine persönliche
Note geben.

Diffuseur céramique opaque,
peint en blanc ou noir, qui
peut être personnalisé au
moyen de coups successifs
effectués avec le pique.
Vendu séparément.

Diffusore ceramico laccato
bianco o nero che mediante
successive forature praticate
con il martelletto, permette di
essere personalizzato

Lifelight

by
Jordi
Llopis



Pollicarbonato inyectado.
Blanco, rojo o negro. Soporte
pared incluido.

Injected polycarbonate
structure in white, red and
black colour.z

Polycarbonate. Weiss,
rot oder schwarz. Inkl.
Wandhalterung.

Polycarbonate injecté. Blanc,
rouge ou noir. Support mural
inclus.

Pollicarbonato iniettato.
Blanco, rosso o nero.
Supporto a parete incluso.

242
247

Lámparas de Suspensión
Suspension Lamps

Copacabana Queen 242
Copacabana t 243
Eda t 243
Hopper 244
Lewit t 244
Ray 245
Sentry 245
Serena 246
Tanuki 246
Zero 247

248
254

Lámparas de Sobremesa
Hanging Lamps

Alta Costura 248
Athena 249
Eda m 249
Hansen Collection 250
Las Santas 250
Lewit m 251
Libra m 251
Luzia 252
Modelo Calder 252
Oslo 253
Valentino 253
Walden m 254
Zoom m 254

255
264

Lámparas de pie
Hanging Lamps

Alta Costura 255
America 256
Bastone 256
Copacabana p 257
Eda p 257
Hansen Collection 258
Laflaca 258
L'escala 259
Lewit p 259
Libra p 260
Macarena 260
Magna 261
Mamba p 261
Met 262
Sinclina 262
Tirana 263
Triana 263
Walden p 264
Zoom p 264

265
278

Aplicques & Plafones
Wall & Ceiling Lamps

2344 & 2366 265
Arqui 266
Blaster 266
Copacabana a 267
Costa 267
Domo a 268
Hansen Collection 268
Hikari 269
Inti 269
Landis 270
Lens 270
Lewit a 271
Libra a 271
Logan 272
Loop 272
Ludwig 273
Malevich 273
Mamba a 274
Metric 274
Nami 275
Oslo a 275
Punto 276
Tequila 276
Vulcanos 277
Wallace 277
Walden a 278
Zip 278
Zoom a 279

280
287

Lámparas de Exterior
Exterior Lamps

Chimseta 280
Dojo 281
Domo 281
Frida 282
Loto 282
Mate 283
Nanit t 283
Nanit p 284
Nawa 285
Panama 285
Pan-to 286
Samu 286
Tenzo 287
Zola 287

288
295

Metalab

Ballaora p 288
Campanela 289
Funghi 289
Inout 290
Josephine m 290
Josephine mini a 291
Josephine mini m 291
Josephine mini t 292
Josephine mini Queen 292
Josephine Queen 293
Josephine t 293
Lesslamp 294
Lifelight 294
Top Secret 295
Waterproof 295

Lámparas de Suspensión

Suspension Lamps

242
247

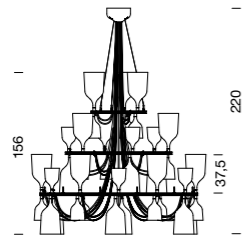
Copacabana Queen

Jaime Hayón
2010

Página Page 23

Chandeliers de luz ambiente. Cuerpos de porcelana soportados por aro o aros metálicos. Florón cilíndrico metálico. Todo el conjunto acabado en blanco, negro o cobre. Pantallas de porcelanas acabadas en los mismos colores. Cables suspensores autoblocantes regulables de acero. Cable eléctrico forrado de algodón en los mismos colores.

Chandeliers giving ambient light. Porcelain bases supported by metal hoop or hoops. Metal cylindrical ceiling. The entire unit finished in black, white, or cooper. Porcelain shades in the same colours. Self-locking adjustable steel suspension cables. Electrical cable covered in cotton in white, black or cooper.



265102500
265104700
265106200

Blanco White
Negro Black
Cobre Cooper

E27 Max 42x18W



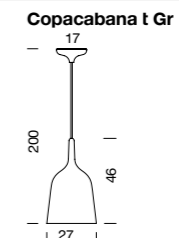
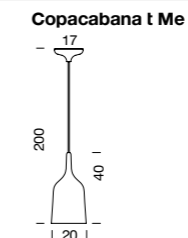
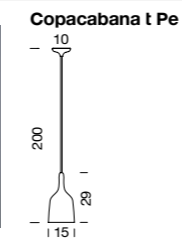

Copacabana t

Jaime Hayón
2010

Página Page 18

Lámparas de suspensión de luz directa. Difusor de porcelana en blanco, negro o cobre. Florón circular de porcelana acabado en los mismos colores que el difusor. Incluye sistema de fijación y conexión eléctrica. Cable eléctrico forrado de algodón en blanco, negro o cobre.

Pendant lamps giving direct light. Shade in white, black or cooper porcelain. Circular porcelain ceiling rose 10 cm in diameter for the Pe version and 17 cm for the Gr version, with the same colour as the shade. Incorporates fixing system and electrical connection. Electrical cable cotton lined in white, black or copper.



Copacabana t Pe
265802500
265804700
265806200

Copacabana t Me
265902500
265904700
265906200

Copacabana t Gr
266002500
266004700
266006200

Blanco White
Negro Black
Cobre Copper

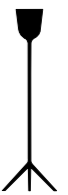
GX24 q-2 18W

GX24 q-3 26W

GX24 q-4 42W



Copacabana p
p 257



Copacabana a
p 267



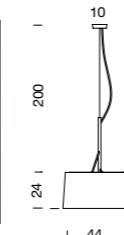
Eda t

Mario Ruiz
2010

Página Page 12

Lámpara de suspensión de luz directa e indirecta. Estructura de acero pintada en color blanco, gris grafito o champagne. Difusor superior de metacrilato opal satinado y difusor inferior de metacrilato hielo. Florón circular metálico de 10 cm. de diámetro acabado en los mismos colores que la estructura. Incluye sistema de fijación y conexión eléctrica. Se suministra con sistema de anclaje y regleta de conexión. Cables suspensor autoblocante regulables de acero inoxidable. Cable eléctrico negro.

Pendant lamps giving direct light and ambient light from above. Steel structure painted in white, grey graphite and champagne. Matt opal methacrylate top diffuser and frosted methacrylate lower diffuser. Circular metal ceiling rose 10 cm in diameter, with the same colour as the shade. Incorporates fixing system and electrical connection. Adjustable stainless-steel suspension cable. Black electrical cable.



266202500
266207400
266208000

Blanco White
Gris Grafito Graphite Grey
Champagne

2GX13 55W



Eda p
p 257



Eda m
p 249


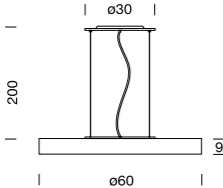
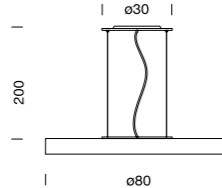
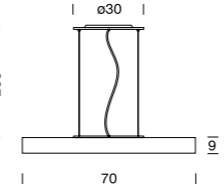




Hopper

Lievore Altherr Molina
2000

Página Page 82

Lámparas de suspensión de luz directa y ambiente por la parte superior. Estructura de aluminio extruido pintada en color blanco o plata. Difusor superior e inferior en cristal óptico matizado. Florón metálico repulsado de 30 cm. de diámetro pintado en los mismos colores que la estructura que incluye sistema de fijación y conexión eléctrica. Tres cables suspensores autoblocantes regulables de acero inoxidable. Cable eléctrico transparente.

Pendant lamps giving direct light and ambient light from above. Extruded aluminium structure enamelled white or silver. Upper and lower diffusers in matte optical glass. Spun metal ceiling rose 30 cm in diameter enamelled the same colour as the structure, which incorporates fixing system and electrical connection. Three stainless-steel self-locking adjustable suspension cables. Transparent electrical cable.

| Hopper 60 | Hopper 80 | Hopper Oval 70 | Hopper Oval 80 |
|--|--|--|--|
|  |  |  |  |
| Hopper 60 240007800 240002500 | Hopper 80 240107800 240102500 | Hopper oval 70 240207800 240202500 | Hopper oval 80 240307800 240302500 |
| 904090000 E27 Eco Hal. Máx 2 x 150W  | 902790000 E27 Eco Hal. Máx 2 x 205W  | 904090000 E27 Eco Hal. Máx 2 x 150W  | 902790000 E27 Eco Hal. Máx 2 x 205W  |

Plata Silver
Blanco White

CE  IP 30




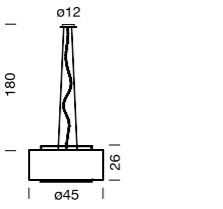
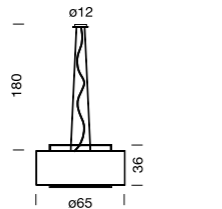






Lewit t

Jordi Veciana
2004

Página Page 30

Lámparas de suspensión de luz ambiente. Pantalla cilíndrica en tejido chinz blanco o negro. Difusor inferior translúcido opalux blanco. Estructura metálica de cuadrado de 5x5mm., pintada en color blanco o negro. Florón metálico de 12 cm. de diámetro pintado en color blanco que incluye sistema de fijación y conexión eléctrica. Tres cables suspensores autoblocantes regulables de acero inoxidable. Cable eléctrico de color negro.

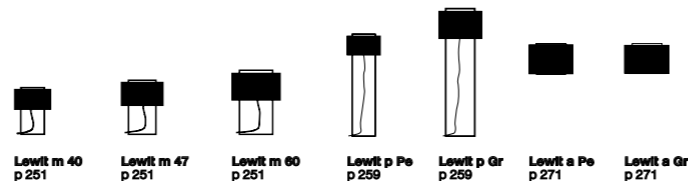
Pendant lamps giving ambient light. Cylindrical shade in black or white chintz fabric. White Opalux translucent lower diffuser. Metal structure in 5 x 5 mm. square bar, enamelled black or white. Metal ceiling rose 12 cm in diameter enamelled black or white that includes fixing system and electrical connection. Three adjustable self-locking stainless-steel suspension cables. Black electrical cable.

| Lewit t Pe | Lewit t Me | Lewit t Gr |
|--|---|---|
|  |  |  |
| Lewit t Pe Estructura Structure 254002500 254004700 Pantalla Shade 811282500 811284700 | Lewit t Me Estructura Structure 249002500 249004700 Pantalla Shade 810482500 810484700 | Lewit t Gr Estructura Structure 254102500 254104700 Pantalla Shade 811382500 811384700 |
| E27 Eco Hal. Máx 2x 70W  E27 Eco Hal. Máx 2x100W  | E27 Eco Hal. Máx 3x70W  E27 Eco Hal. Máx 3x100W  | E27 Eco Hal. Máx 3 x 105W  904090000 E27 Eco Hal. Máx 3 x 150W  |

Blanco White
Negro Black

Blanco White
Negro Black

CE 



Lewit m 40 p 251 Lewit m 47 p 251 Lewit m 60 p 251 Lewit p Pe p 259 Lewit p Gr p 259 Lewit a Pe p 271 Lewit a Gr p 271

CE 


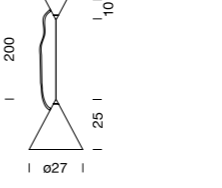
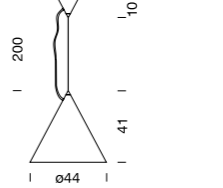



Ray

Jordi Veciana
2004

Página Page 80

Lámparas de suspensión de luz directa. Pantalla cónica de aluminio repulsado pintado en color blanco en el interior y pintado en color negro, blanco o aluminio pulido y barnizado en el exterior. Florón metálico repulsado de forma cónica de 12 cm. de diámetro y 10 cm. de altura en aluminio repulsado, pintado en el mismo color que el exterior de la pantalla. Incluye sistema de fijación y conexión eléctrica. Cable de suspensión regulable de acero inoxidable. Cable eléctrico transparente. En la versión Ray s/b, contrapeso, cilíndrico de hierro cubierto de aluminio satinado y barnizado.

Pendant lamps giving direct light. Conical shade in spun aluminium enamelled white inside and black, white or polished aluminium and varnished outside. Conical spun metal ceiling rose 12 cm in diameter and 10 cm high in spun aluminium, enamelled the same colour as the outside of the shade. Incorporates fixing system and electrical connection. Adjustable stainless-steel suspension cable. Transparent electrical cable. In the Ray s/b version, cylindrical iron counterweight covered in satinised and varnished aluminium.

| Ray Pe | Ray Gr | Ray s/b |
|--|---|---|
|  |  |  |
| Ray Pe 249702500 249704700 249705000 | Ray Gr 249802500 249804700 249805000 | Ray s/b 249902500 249904700 249905000 |
| E27 Eco Hal. Máx 70W  | E27 Eco Hal. Máx 150W  | E27 Eco Hal. Máx 150W  |

Blanco White
Negro Black
Aluminio Aluminium

CE 




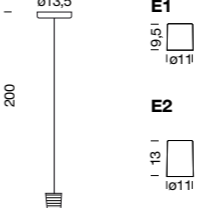
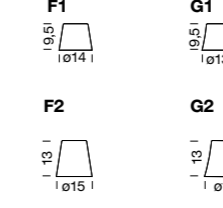
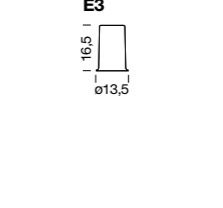




Sentry

Paul & Christopher Massie
2010

Página Page 78

Sistema de lámparas de suspensión de luz directa e indirecta compuesto por nueve difusores de distinta forma en aluminio repulsado que se montan de dos en dos aleatoriamente con un grupo eléctrico. Florón circular metálico de 13,5 cm. de diámetro. Todo acabado en color blanco o negro. Cable eléctrico de del mismo color que el de los difusores.

Lamp suspended system composed of nine differently spun aluminum difusers, that you can combined them randomly in pairs. Metal ceiling rose 15 cm in diameter, all finished in white or black. Electrical cable in the same colours as the difusers.

| Grupo Eléctrico E27 42W | Grupo Eléctrico F 13W | Grupo Eléctrico F 18W | Grupo Eléctrico F 26W |
|--|--|--|--|
|  |  |  |  |
| Electric Group E27 42W 267002500 267004700 | Electric Group F 13W 267002501 267004701 | Electric Group F 18W 267002502 267004702 | Electric Group F 26W 267002503 267004703 |
| E27 Eco Hal. Máx 42W  | GX24 q-1 13W  | GX24 q-2 18W  | GX24 q-3 26W  |
| E1 867182500 867184700 | E2 867282500 867284700 | E3 673825000 867384700 | F1 867482500 867484700 |
| F2 867582500 867584700 | F3 867682500 867684700 | G1 867782500 867784700 | G2 867882500 867884700 |
| G3 867982500 867984700 | Blanco White Negro Black | | |

CE 

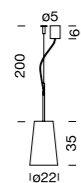
Serena

Jordi Llopis
2003

Página Page 84

Lámpara de suspensión de luz directa o ambiente según elección de difusor. Difusor de porcelana semitranslúcida (luz directa) o de cristal opal blanco o azul (luz ambiente). Estructura metálica acabado en níquel mate. Florón metálico repulsado de 5cm de diámetro x 6cm de altura en latón acabado en níquel mate que incluye conexión eléctrica y sujeción del cable de acero independiente del florón. Cable eléctrico transparente.

Pendant lamp giving direct light or ambient light according to which shade is chosen. Diffuser in semitranslucent porcelain (direct light) or white or blue opal glass (ambient light). Metal structure with matte nickel finish. Spun metal ceiling rose 5 cm in diameter by 6 cm high in brass with matte nickel finish, which incorporates electrical connection and steel cable anchorage independent of the ceiling rose. Transparent electrical cable.



246201000
246202500
246208500

Porcelana Blanco Porcelain White
Cristal Blanco Glass White Opal
Azul Blue

E27 Eco Hal. Max 70W



Tanuki

Itamar Burnstein
2010

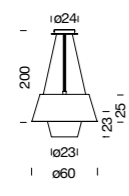
Página Page 72

Lámpara de suspensión de luz directa y ambiente. Dos pantallas, la exterior con movimiento vertical, lo cual focaliza el flujo luminoso hacia arriba (luz ambiente) o hacia abajo (luz directa). Pantalla exterior combina los colores blanco, negro y verde. Pantalla interior en versión Pe de metacrilato opal termo conformado y en versión Gr en aluminio repulsado blanco o negro. Florón circular metálico de 24 cm. de diámetro. Tres cables de acero suspensores autoblocantes regulables. Cable eléctrico negro.

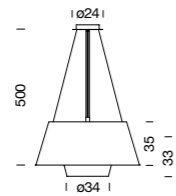
Pendant lamp giving direct light or ambient light. Two screens, the outer one with vertical motion, which focuses the light output up (ambient light) or down (direct light). Outside shade combines white, black and green. For Pe version inner thermoforming opal methacrylate shade and for Gr version spun aluminum painted in black or white. Circular Metal ceiling rose 15 cm in diameter, Three stainless-steel self-locking adjustable suspension cables. Black electrical cable.



Tanuki Pe



Tanuki Gr & Tanuki Gr F



Tanuki Pe

266502500
266504700
266504741

Blanco White
Negro/Blanco Black/White
Negro/Verde Black/Green

G24 q-3 2 x 26W

Tanuki Gr

266602500
266604700
266604710
266604720

Tanuki Gr F

266602501
266604701
266604711
266604721

Blanco/Blanco-Blanco White/White-White
Negro/Blanco-Negro Black/White-Black
Negro/Verde-Blanco Black/Green-White
Negro/Blanco-Blanco Black/White-White

904090000

E27 Eco Hal.

Máx 2 x 150W

G24 q-4 2 x 42W



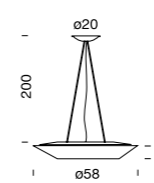
Zero

Lievore Altherr Molina
1998

Página Page 86

Lámpara de suspensión de luz ambiente. Estructura metálica pintado en color blanco. Difusor de cristal matizado. Florón metálico repulsado de 20 cm. e diámetro pintado en color blanco. Incluye sistema de fijación y conexión eléctrica. Tres cables suspensores regulables de acero inoxidable. Cable eléctrico transparente.

Pendant lamp giving ambient light. White-enamelled metal structure. Matte glass diffuser. Spun metal ceiling rose 20 cm in diameter enamelled white. Incorporates fixing system and electrical connection. Three stainless-steel adjustable suspension cables. Transparent electrical cable.



236805800

Blanco White

E14 Eco Hal Máx 7 x 42W



Lámparas de Sobremesa

Table lamps

248 254

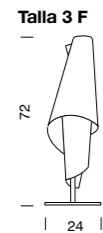
Alta Costura

Josep Aregall
1993

Página Page 56

Lámpara de sobremesa de luz ambiente. Difusor de una lámina de PVC translúcida. Estructura central y base cuadrada de acero pintado en negro texturado. Encendido mediante interruptor on/off situado en cable eléctrico.

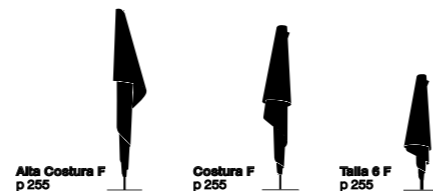
Table lamp giving ambient light. Diffuser consisting of a sheet of translucent PVC. Central structure and square base in steel with textured black enamel finish. Switching by means of on/off switch located in the electrical cable.



Talla 3 F
427504700

902490000
2GX2 x 11W

CE



Athena

Ferran Estela
1999

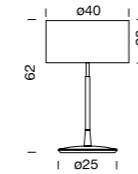
Página Page 94

Lámpara de sobremesa de luz ambiente. Pantalla de forma cónica o cilíndrica en cartulina blanca o beige. Columna metálica pintada en color gris grafito tacto goma o forrada en piel marrón. Base circular de fundición de hierro revestida con una tapa de aluminio repulsado, pintada de color gris plata en la versión tacto goma o en níquel mate para la versión de piel. Encendido interruptor on/off más dimmer mediante rotación de la columna.

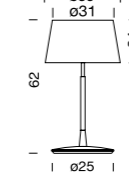
Table lamp giving ambient light. Conical or cylindrical shade in white or beige card. Metal column finished in rubber-touch graphite-grey enamel or covered in brown leather. Cast iron circular base with spun aluminium cover, enamelled silver grey in the rubber-touch version or matte nickel in the leather version. Switching by means of on/off switch plus dimmer operated by rotating the column.



Athena Cilíndrica Athena Cylíndric



Athena Cónica Athena Conical



Columna Stem

439604000
439609200

Gris Grey

Piel Leather

Pantalla Cilíndrica

Shade Cylindrical
808680225
808680226

Pantalla Cónica

Shade Conical
808580225
808580226

Blanco White

Beige Beige

E27 Eco Hal. Máx 3 x 70W



CE

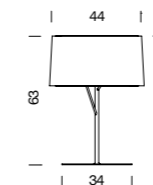
Eda m

Mario Ruiz
2010

Página Page 13

Lámpara de sobremesa de luz directa e indirecta. Estructura de acero pintada en color blanco, gris grafito o champagne. Base circular. Difusor superior de metacrilato opal satinado y difusor inferior de metacrilato hielo. Encendido mediante interruptor on/off situado en cable eléctrico.

Table lamp giving direct light or ambient light. Steel structure painted in white, grey graphite and champagne. Matt opal methacrylate top diffuser and frosted methacrylate lower diffuser. Switching by means of on/off sensor in the electrical cable.



466402500
466407400
466408000

Blanco White

Gris Grafito Graphite Grey

Champagne

2GX13 55W

CE



Eda p
p 257

Eda t
p 243

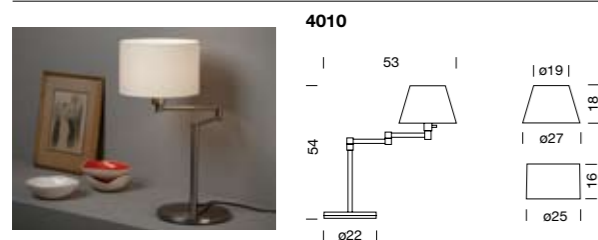
Hansen Collection

George W. Hansen
1948

Página Page 65

Lámpara de sobremesa de luz directa y ambiente. Estructura en latón acabado pulido o níquel mate. Pantalla cónica en tejido de Trilón blanco o beige, o cilíndrica en cartulina beige.

Table lamp giving direct and ambient light. Brass structure with either polished brass or matte nickel finish. Conical shade in white or beige Trilon fabric or cylindrical shade in beige card.



4010

Estructura Structure

401000100

401001000

Pantalla Shade

800580225

800580226

808780326

Latón Brass

Níquel mate Satin nickel

Blanco White

Beige Beige

Cartulina Beige Cardboard Beige

E27 Eco Hal. Máx 70W



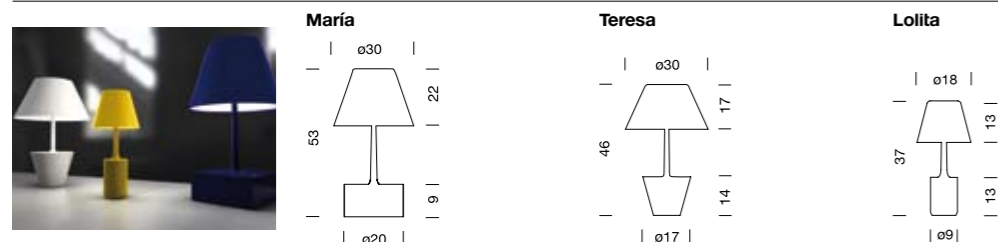
Las Santas

Jaime Hayón
2008

Página Page 90

Lámparas de sobremesa de luz ambiente. Base y columna en porcelana de color blanco, amarillo o azul. Pantalla de metacrilato en los mismos colores que la estructura. Encendido mediante sensor on/off más dimmer situado en la base.

Table lamps giving ambient light. Base and column in white, yellow or blue porcelain. Methacrylate shade in the same colours as the structure. Switching by means of on/off sensor plus dimmer in the base.



María

462302500

462309800

462308600

Teresa

462502500

462509800

462508600

Lolita

462702500

462709800

462708600

Blanco White

Azul Blue

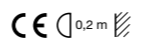
Amarillo Yellow

E27 Eco Hal. Máx 70W

E27 Eco Hal. Máx 70W

904300000

G9 Eco Máx 33W



E27 Eco Hal. Máx 70W

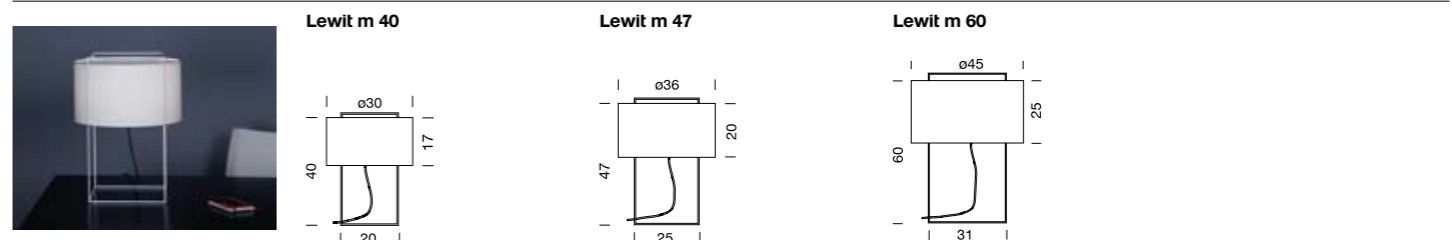
Lewit m

Jordi Veciana
2004

Página Page 24

Lámparas de sobremesa de luz ambiente. Pantalla cilíndrica en tejido Chinz blanco o negro. Difusor superior en plancha metálica perforada pintada en color blanco. Estructura metálica de cuadrado de 5x5mm., pintada en color blanco o negro. Encendido mediante interruptor on/off situado en cable eléctrico para la versión Lewit m40, y en broquel para las versiones Lewit m47 y Lewit m60.

Table lamps giving ambient light. Cylindrical shade in black or white chintz fabric. Upper diffuser in perforated metal sheet enamelled white. Metal structure in 5 x 5 mm. square bar, enamelled black or white. Switching by means of on/off switch located in the electrical cable for the Lewit m40 version, and in the lamp-holder for the Lewit m47 and Lewit m60 versions.



Lewit m 40

Estructura Structure

457502500

457504700

Pantalla Shade

811682500

811684700

Lewit m 47

Estructura Structure

448602500

448604700

Pantalla Shade

810282500

810284700

Lewit m 60

Estructura Structure

448702500

448704700

Pantalla Shade

810382500

810384700

Blanco White

Negro Black

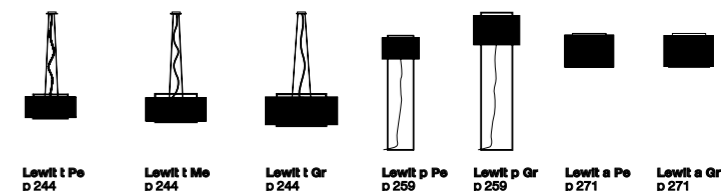
Blanco White

Negro Black

E27 Eco Hal. Máx 42W

E27 Eco Hal. Máx 70W

E27 Eco Hal. Máx 70W



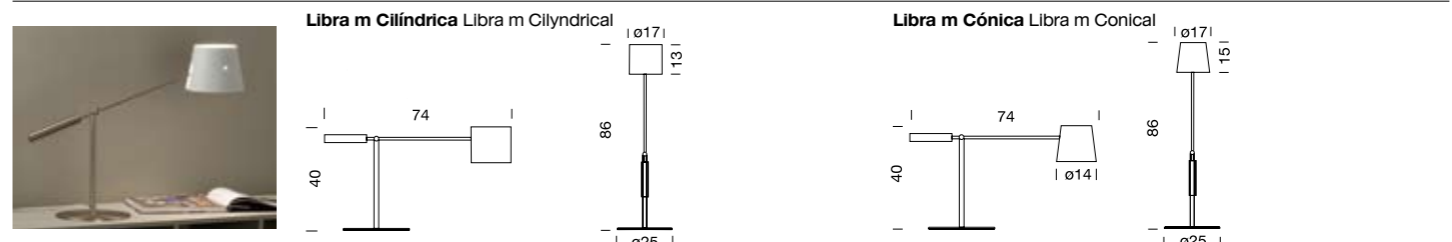
Libra m

E.M
2003

Página Page 42

Lámpara de sobremesa de luz directa o ambiente según elección de la pantalla. Estructura metálica acabada en níquel mate. Brazo basculante y giratorio. Pantalla oscilante de forma cilíndrica en cartulina blanca (luz ambiente) o cónica metálica pintada en color blanco o negro (luz directa). Encendido mediante interruptor on/off situado en cable eléctrico.

Table lamp giving direct or ambient light according to which shade is chosen. Metal structure with matte nickel finish. Fully-adjustable arm. Tilting shade, either cylindrical white card (ambient light) or conical metal enamelled black or white (direct light). Switching by means of on/off switch located in the electrical cable.



Estructura Structure

453201000

Pantalla Cilíndrica

Shade Cylindrical

811082500

Pantalla cónica Shade Conical

811082501

811084700

Níquel mate Satin nickel

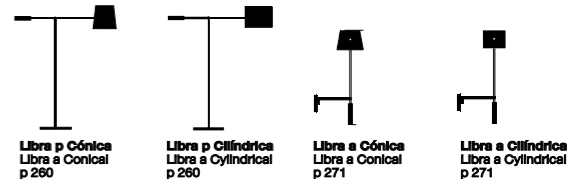
Blanco White

Metálica Blanco Metallic White

Metálica Negro Metallic Black

903890000

G9 Eco Máx 60 W



Luzía

Ricard Ferrer
2006

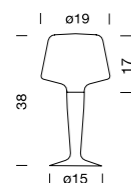
Página Page 96

Lámparas de sobremesa de luz ambiente. Difusor de cristal opal y base de fundición de aluminio acabado en lacado tacto goma, en los colores blanco o negro. Encendido mediante sensor on/off más dimmer situado en columna.

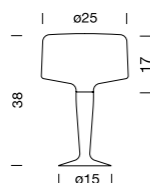
Table lamps giving ambient light. Matte opal glass diffuser and base in cast aluminium finished in black or white rubber-touch lacquer. Switching by means of on/off sensor plus dimmer located on the column.



Luzía Pe



Luzía Gr



Luzía Pe

454402500
454404700

Luzía Gr

454302500
454304700

Blanco White

Negro Black

903890000

G9 Eco Máx 60W

903890000

G9 Eco Máx 60W

CE IP 30



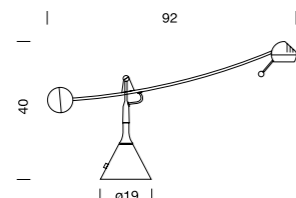
Modelo Calder

Enric Franch
1974

Página Page 98

Lámpara de mesa de luz directa. Estructura en fundición de aluminio pintado en color negro. Brazo abatible y giratorio y cabezal orientable. Encendido mediante interruptor on/off más dimmer situado en la base.

Table lamp giving direct light. Cast aluminium structure enamelled black. Fully-adjustable arm with tilting hood. Switching by means of on/off switch plus dimmer located in the base.



489204700

Negro Black

Hal. H3 12V AC
230V Máx 55W Bombilla incluida
Bulb included

CE 0,2 m



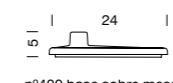
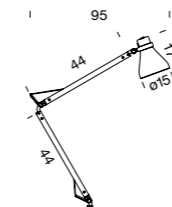
Oslo

Lagranja
2006

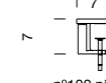
Página Page 48

Lámpara de sobremesa articulada de luz directa. Estructura formada por dos brazos de perfil de aluminio extrusionado anodizado plata, uniones de aluminio inyectado. Mecanismo de extensión por correa de silicona de alta densidad. Cabezal de doble pantalla de aluminio, la externa pintada en color blanco, plata o gris grafito y el reflector interior anodizado plata. Encendido mediante interruptor on/off situado en la parte superior del cabezal. Existen tres tipos de soporte: Pinza, pared y sobremesa, todos pintados en color plata.

Articulated table lamp giving direct light. Structure made up of two silver-anodised extruded aluminium arms, injected aluminium unions. Extension mechanism using high-density silicone belt. Hood with double aluminium shade, the external one enamelled white, silver or graphite with silver-anodised internal reflector. Switching by means of on/off switch located at the top of the hood. Three types of support are available: clamp, wall or table-top, all enamelled silver.



n°400 base sobre mesa



n°100 pinza



n°200 pared

555202500

555207200

555207400

Soportes Supports

555307200

555407200

555507200

Blanco White

Plata Silver

Gris grafito Graphite Grey


N° 100

N° 200

N° 400

E27 Eco Hal. Max 70W

CE 0,2 m

Oslo a
p 275

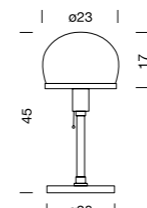
Valentino

E.M
1976

Página Page 100

Lámpara de sobremesa de luz ambiente. Difusor de cristal soplado blanco opal con soporte metálico cromado. Base circular de cristal transparente. Columna de metacrilato transparente. Encendido mediante interruptor tirador on/off situado en broquel.

Table lamp giving ambient light. White opal blown glass shade with chromed metal support. Circular base in transparent glass. Transparent methacrylate column. Switching by means of pull-on/pull off switch located in the lamp-holder.



483400600

Cromado Chrome

E27 Eco Hal. Máx 70W

CE

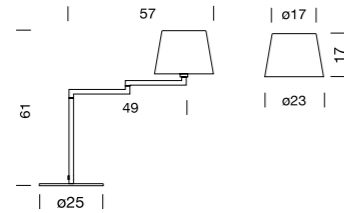
Walden m

E.M
2006

Página Page 36

Lámpara de sobremesa de luz directa o ambiente según elección de la pantalla. Estructura metálica acabada en níquel mate. Dos brazos giratorios. Pantalla cónica de aluminio repulsado pintado en color blanco o negro (luz directa), o cartulina blanca (luz ambiente). Encendido mediante sensor on/off en cable eléctrico.

Table lamp giving direct light or ambient light according to which shade is chosen. Metal structure with matte nickel finish. Two rotating arms. Conical shade in spun aluminium enamelled black or white (direct light), or white card (ambient light). Switching by means of on/off sensor in the electrical cable.



Estructura Structure

452901000

Pantalla Shade

811582500

811584700

811588800

Níquel Mate Satin Nickel

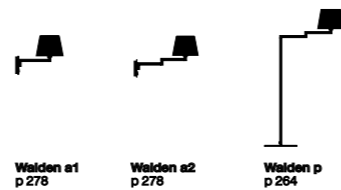
Metálica Blanco Metallic White

Metálica Negro Metallic Black

Cartulina Blanco Cardboard White

903890000

G9 Eco Máx 60W



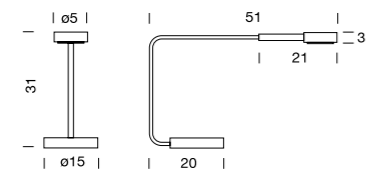
Zoom m

Ricard Ferrer
2003

Página Page 53

Lámparas de sobremesa de luz directa. Cabezal y base circular de fundición de aluminio acabado cromado mate. Tapas pintadas en color gris grafito tacto goma, igual que el mango. Cabezal y brazo giratorio. Columna y brazo de acero acabados en cromado mate. Encendido mediante interruptor on/off situado en la base.

Table lamps giving direct light. Hood and circular base in cast aluminium with matte chrome finish. Covers in rubber-touch graphite-grey enamel, as is the handle. Rotating hood and arm. Column and steel arm with matte chrome finish. Switching by means of on/off switch located in the base.



Zoom m

447000700

Zoom m ha

447000701

Cromado mate Satin chrome

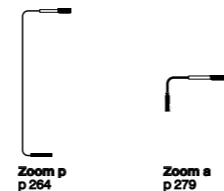
904900000

GX53 7W Sylvania

Micro-Lynx

906800000

Hal. GY6.35 12V 35W

Zoom p
p 264Zoom a
p 279Lámparas de Pie
Floor Lamps Floor255
264

Alta Costura

Josep Aregall
1993

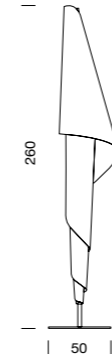
Página Page 56

Lámparas de pie de luz ambiente. Difusor de una lámina de PVC translúcida. Estructura central y base cuadrada de acero pintado en negro texturado. Encendido mediante interruptor on/off situado en cable eléctrico.

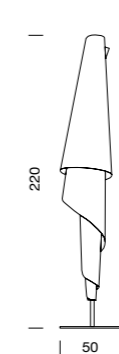
Floor lamps giving ambient light. Diffuser consisting of a translucent PVC panel. Steel central structure and square base with black textured enamel finish. Switching by means of on/off switch located in the electrical cable.



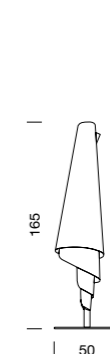
Alta Costura F



Costura F



Talla 6 F



Alta Costura F

326904700

Costura F

326704700

Talla 6 F

327604700

902290000

G13 2 x 30W

902190000

G13 2 x 18W

902290000

G13 30W

Talla 3 F
p 279

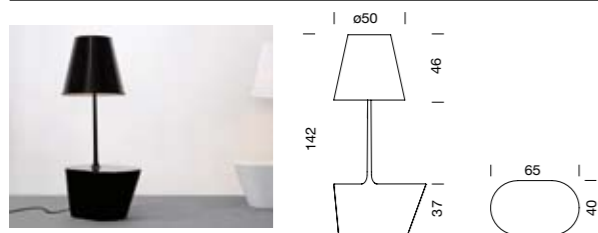
América

Jaime Hayón
2008

Página Page 114

Lámpara de pie de luz ambiente. Base de poliuretano inyectado y columna metálica conifacada acabado laca piano en blanco o negro. Pantalla en charol o en tejido de Chinz ambas en blanco o negro. Encendido mediante sensor on/off más dimmer situado en base.

Floor lamp giving ambient light. Injected polyurethane base and flared metal column finished in black or white piano lacquer. Black or white shade in patent leather or chintz fabric. Switching by means of on/off sensor plus dimmer located in the base.



Estructura Structure

362102500
362104700**Blanco** White
Negro Black

Pantalla Shade

862282500
862282501
862284700
862284701**Blanco** White**Blanco Chinz** White Chinz**Negro** Black**Negro Chinz** Black Chinz

E27 Eco Hal. Máx 2 x 70W



Bastone

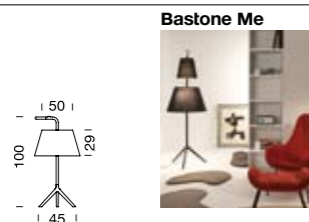
Jaime Hayón
2008

Página Page 108

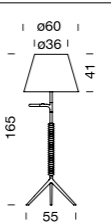
Lámparas de pie de luz ambiente. Pantalla en tejido Chinz blanco o negro. Columna central de tubo de acero liso (1), revestido en poliuretano en forma de discos (2), o en forma de esferas (3), base en forma de trípode en fundición de aluminio todo acabado en laca piano blanco o negro. Empuñadura de madera torneada, acabado natural (4) lacado azul(5) o negro (6). Encendido mediante sensor on/off más dimmer situado en la empuñadura. En la versión Bastone GR, dos pantallas en tejido Chinz blanco o negro. Terminal acabado en latón pulido barnizado, en forma de esfera (4) disco (5) o T (6). Encendido mediante interruptor on/off más dimmer situado en el cable eléctrico.

Floor lamps giving ambient light. Black or white chintz fabric shade. Central column consisting of smooth steel tube (1), with polyurethane cover in the form of disks (2), or spheres (3), cast-aluminium tripod base, all finished in black or white piano lacquer. Turned wooden handle, with natural finish (4), lacquered blue (5) or black (6). Switching by means of on/off sensor plus dimmer located in the handle. For the Bastone GR version, two shades covered in black or white chintz fabric. Terminal in bright lacquered brass, in the shape of a sphere (4), disc (5) or T (6). Switching by means of on/off switch plus dimmer located in the electrical cable.

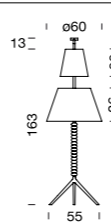

Bastone Pe



Bastone Me



Bastone Gr



Bastone Pe

Básico Basic (1)

360802500
360804700

Discos Disc (2)

360802501
360804701

Esfera Sphere (3)

360802502
360804702

Empuñadura Handle

661000000 (4)

661000001 (5)

661000002 (6)

Pantalla Shade

860982500
860984700

E27 Eco Hal. Máx 2 x 70W

Bastone Me

Básico Basic (1)

360602500
360604700

Discos Disc (2)

360602501
360604701

Esfera Sphere (3)

360602502
360604702

Empuñadura Handle

661000000 (4)

661000001 (5)

661000002 (6)

Pantalla Shade

860782500
860784700

E27 Eco Hal. Máx 2 x 70W

Negro Black
Blanco White**Blanco** White
Negro Black**Blanco** White
Negro Black**Azul** Blue
Negro Black
Madera Wood**Blanco** White
Negro Black

Bastone Gr

Básico Basic (1)

360302500
360304700

Discos Disc (2)

360302501
360304701

Esfera Sphere (3)

360302502
360304702

Pantalla Shade

860782500
860784700

Pantalla gr Shade gr

860482500
860484700

Terminal Terminal

660300100 (7)

660300101 (8)

660300102 (9)

E27 Eco Hal. Máx 2 x 42W

E27 Eco Hal. Máx 2 x 70W



Bastone Pe, Me, Gr



Bastone Pe



Bastone Gr



1

2

3

4

5

6

7

8

9

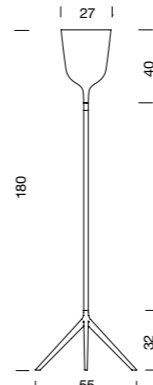
Copacabana p

Jaime Hayón
2010

Página Page 19

Lámpara de pie de luz ambiente. Estructura de acero. Base en forma de trípode en fundición de aluminio todo acabado en laca piano blanco o negro. Pantalla de porcelana en color blanco combinada con estructura blanca y pantalla negra o cobre combinada con estructura negra. Encendido táctil función on/off y dimmer en columna.

Floor lamp giving ambient light. Central column consisting of smooth steel and cast-aluminium tripod base, all finished in black or white piano lacquer. White shade porcelain combined with white structure and black and copper porcelain shade combined with black structure.



366102500


366104700

366106200

Blanco White**Negro** Black**Cobre** Copper

902790000

E27 Eco Hal. Máx 1 x 205W

Copacabana t
p 243Copacabana a
p 267

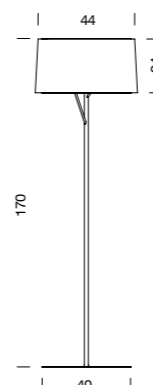
Eda p

Mario Ruiz
2010

Página Page 13

Lámpara de pie de luz indirecta. Estructura de acero pintada en color blanco, gris grafito o champagne. Difusor superior de metacrilato opal satinado y difusor inferior de metacrilato hielo. Encendido mediante interruptor on/off situado en cable eléctrico.

Floor lamp giving ambient light. Steel structure painted in white, grey graphite and champagne. Matt opal methacrylate top diffuser and frosted methacrylate lower diffuser. Switching by means of on/off sensor in the electrical cable.




366302500

366307400

366308000

Blanco White**Gris Grafito** Graphite Grey**Champagne**

2GX13 55W

Eda t
p 243Eda m
p 249

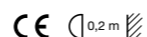
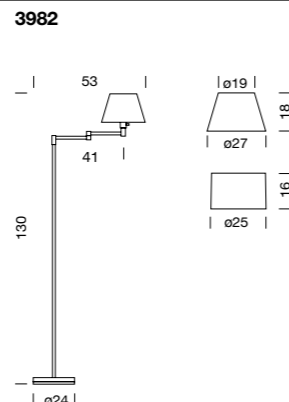
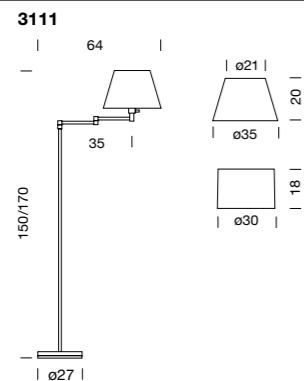
Hansen Collection

George W. Hansen
1948

Página Page 64

Lámparas de pie de luz directa y ambiente . Estructura en latón acabado pulido o níquel mate. Pantalla cónica en tejido de Trilón blanco o beige, o cilíndrica en cartulina beige.

Floor lamps giving direct and ambient light. Brass structure with either polished brass or matte nickel finish. Conical shade in white or beige Trilon fabric or cylindrical shade in beige card.



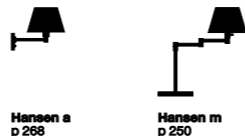
| |
|-----------------------------|
| 3111 |
| Estructura Structure |
| 311100100 |
| 311101000 |
| Pantalla Shade |
| 800880225 |
| 800880226 |
| 808880326 |

| |
|-----------------------------|
| 3982 |
| Estructura Structure |
| 398200100 |
| 398201000 |
| Pantalla Shade |
| 800580225 |
| 800580226 |
| 808780326 |

| |
|--|
| Latón Brass |
| Níquel mate Satin nickel |
| Blanco White |
| Beige Beige |
| Cartulina Beige Cardboard Beige |

E27 Eco Hal. Máx 70W

E27 Eco Hal. Máx 70W



Hansen a
p 268

Hansen m
p 250

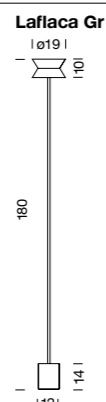
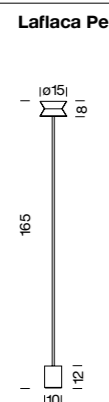

Laflaca

Álvaro Catalán de Ocón
2008

Página Page 120

Lámparas de pie de luz ambiente. Difusor de aluminio repulsado acabado en anodizado plata o negro. Columna de aluminio de 10 CM de diámetro anodizado plata o negro. Base cilíndrica de hierro pintada en color negro. Encendido on/off mas dimmer por tacto sobre la columna. En la versión Laflaca GR, encendido mediante interruptor on/off más dimmer situado en el cable eléctrico.

Floor lamps giving ambient light. Diffuser in spun aluminium with black or silver anodised finish. Aluminium column 10 cm in diameter anodised black or silver. Black enamelled cylindrical iron base. On/off switch plus touch-sensitive dimmer on the column. In the Laflaca GR version, switching by means of on/off switch plus dimmer located in the electrical cable.



| |
|---------------------|
| Laflaca Pe |
| 361107200 |
| 361104700 |
| Cabezal Hood |
| 361107201 |
| 361104701 |

| |
|---------------------|
| Laflaca Gr |
| 361207200 |
| 361204700 |
| Cabezal Hood |
| 361207201 |
| 361204701 |

| |
|---------------------|
| Plata Silver |
| Negro Black |
| Plata Silver |
| Negro Black |

907300000
Hal. G4 Máx 5 x 20W

907200000
Hal. GY 6,35 Máx 4 x 50W



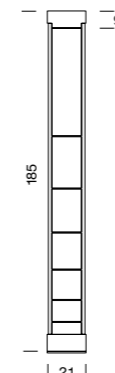
L'escala

Estudi Blanc
1982

Página Page 130

Lámpara de pie de luz indirecta. Estructura metálica pintada en color plata o negro. Cabezal orientable. Encendido mediante interruptor on/off más dimmer situado en cable eléctrico.

Floor lamp giving indirect light. Metal structure enamelled in silver or black. Adjustable hood. Switching by means of on/off switch plus dimmer located in the electrical cable.



| |
|-----------|
| 311004700 |
| 311005000 |

| |
|---------------------|
| Negro Black |
| Plata Silver |

901593000
R7s Eco Máx 230W
L: 119,6mm



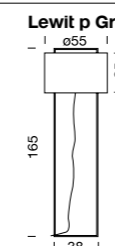
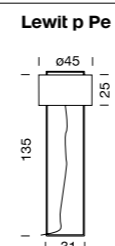
Lewit p

Jordi Veciana
2004

Página Page 25

Lámparas de pie de luz ambiente. Estructura metálica de cuadradillo, pintada en color blanco o negro. Pantalla cilíndrica en tejido Chinz blanco o negro. En la versión Pe, difusor superior en plancha metálica perforada pintada en color blanco y en la versión Lewit Gr, difusor inferior de alfaplast transparente. Encendido mediante interruptor on/off más dimmer situado en cable eléctrico.

Floor lamps giving ambient light. Metal structure in square bar, enamelled black or white. Cylindrical shade in black or white chintz fabric. For the Pe version, upper diffuser in perforated metal sheet enamelled black or white, and for the Lewit Gr version, lower diffuser made from transparent Alfaplast. Switching by means of on/off switch plus dimmer located in the electrical cable.



| |
|-----------------------------|
| Lewit p Pe |
| Estructura Structure |
| 354202500 |
| 354204700 |
| Pantalla Shade |
| 810382500 |
| 810384700 |

| |
|-----------------------------|
| Lewit p Gr |
| Estructura Structure |
| 348902500 |
| 348904700 |
| Pantalla Shade |
| 810582501 |
| 810584701 |

| |
|---------------------|
| Blanco White |
| Negro Black |
| Blanco White |
| Negro Black |

E27 Eco Hal. Máx 2 X 70W

E- 27 Eco Hal. Máx 2 x 105W
904090000
E27 Eco Hal. Máx 2 x 150W



Lewit m 40
p 251

Lewit m 47
p 251

Lewit m 60
p 251

Lewit a Pe
p 271

Lewit a Gr
p 271

Lewit t Pe
p 244

Lewit t Me
p 244

Lewit t Gr
p 244

Libra p

E.M.
2006

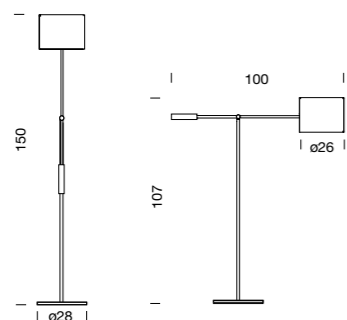
Página Page 44

Lámpara de pie de luz directa o ambiente según elección de la pantalla. Estructura metálica acabada en níquel mate. Brazo basculante y giratorio. Pantalla oscilante de forma cilíndrica en cartulina blanca (luz ambiente) o cónica metálica pintada en color blanco o negro (luz directa). Encendido mediante interruptor on/off situado en broquel.


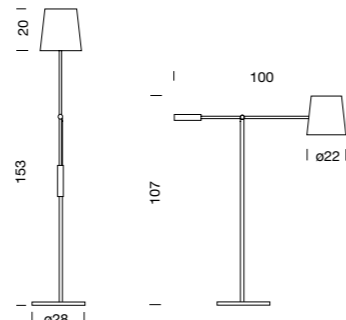
Floor lamp giving direct light or ambient light according to which shade is chosen. Metal structure with matte nickel finish. Fully adjustable arm. Tilting shade, either cylindrical white card (ambient light) or conical metal enamelled black or white (direct light). Switching by means of on/off switch located in the lamp-holder.



Libra p Cilíndrica
Libra p Cylindrical



Libra p Cónica
Libra p Conical



Estructura Structure

346101010

Níquel mate Satin nickel

Pantalla cilíndrica

Cylindrical Shade

810182500

Cartulina Blanco Cardboard White

Pantalla cónica Conical Shade

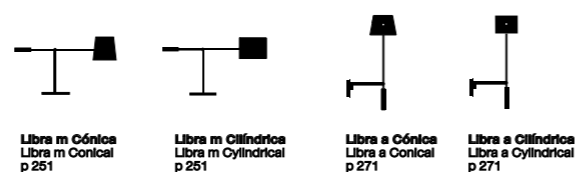
810182501

810184700

Metálica Blanco Metallic White

Metálica Negro Metallic Black

E27 Eco Hal. Máx 70W



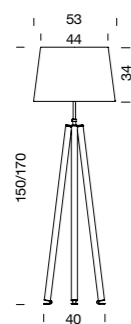
Macarena

Ramón Ubeda y Otto Canalda
2010

Página Page 104

Lámpara de pie de luz ambiente. Trípode de aluminio extrusionado anodizado en negro o plata mate. Pantalla regulable en altura de tejido chinz en color negro o blanco. Encendido mediante interruptor on/off situado en broquel.

Floor lamp giving ambient light. Extruded aluminium tripod with black or mat silver anodised finish. Adjustable-height shade in white or black chintz fabric. Switching by means of on/off switch located in the lamp-holder.



Estructura Structure

368204700

368207800

368200000

Negro Black

Plata Silver

Person Person

Pantalla Shade

868384700

868382500

Negro Black

Blanco White

904090000

E27 Eco Hal. Máx 150W



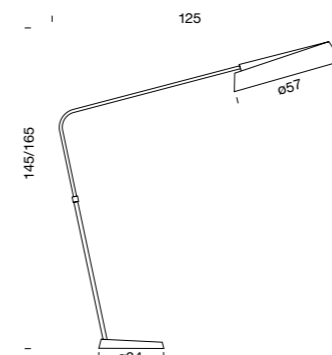
Magna

Lievore Altherr Molina
1998

Página Page 126

Lámpara de pie de luz directa. Pantalla orientable de cartulina blanca con tapa de metacrilato pintada en color blanco y difusor de poliéster. Estructura y base de fundición de hierro pintada en gris grafito. Columna extensible de tubo de acero cromado. Encendido mediante interruptor on/off mas dimmer situado en cable eléctrico.

Floor lamp giving direct light. Adjustable white card shade with white-enamelled methacrylate cover and polyester diffuser. Cast iron structure and base, enamelled graphite grey. Extendable chromed steel column. Switching by means of on/off switch plus dimmer in the electrical cable.



335900645

Cromado Chrome

902790000

E27 Eco Hal. Máx 205W



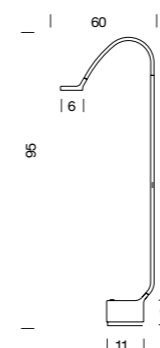
Mamba p

Lagranja
2008

Página Page 61

Lámpara pie de luz directa. Cabezal orientable de aluminio inyectado, que aloja cuatro LEDs de luz cálida (2800K) de 1,4 W cada uno. Columna de flexo metálica conectada al cabezal, revestida de PVC color blanco o gris grafito. Base cúbica de aluminio inyectado pintada en color blanco o gris grafito. Encendido mediante interruptor on/off en base.

Floor lamp giving direct light. Adjustable injected aluminium hood, containing four LEDs giving warm light (2800 K), each of 1.4 W. Flexible metal column connected to the hood, covered in white or graphite PVC. Square injected aluminium base enamelled white or graphite. Switching by means of on/off switch in the base.



360202500

360207400

Blanco White

Gris Grafito Graphite Grey

LED 4 x 1.2W Incluidos LED 4 x 1.2W Included

Temperatura color 2800K Colour temperature 2800K



Met

Christophe Mathieu
2000

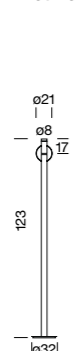
Página Page 124

Lámparas de pie de luz directa y ambiente. Cabezal orientable de aluminio pintado color plata, soporte del cabezal de varilla de acero cromado. Columna de metacrilato opal de 80 mm. de diámetro. Base de fundición de hierro con embellecedor de acero cromado brillante. Encendido independiente mediante dos interruptores on/off situados en cable eléctrico.

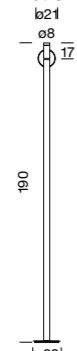
Floor lamps giving direct and ambient light. Adjustable aluminium hood enamelled silver, hood supported by chromed steel rod. Opal methacrylate column 80 mm. in diameter. Cast iron base with bright chromed steel shell. Independent switching by means of on/off switches in the electrical cable.



Met Pe



Met Gr



Met Pe

340405000

Met Gr

340505000

903590000

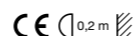
B15d Eco Hal. Máx 100W

903690000 Gu10 Máx 50W

903590000

B15d Eco Hal. Máx 100W

903690000 Gu10 Máx 50W



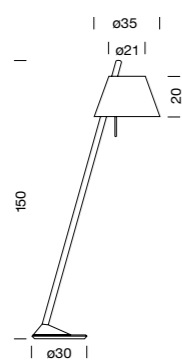
Sinclina

Estudi Blanc
1991

Página Page 128

Lámpara de pie de luz directa y ambiente. Columna abatible de aluminio extrusionado anodizado plata. Pantalla blanca translúcida regulable en altura. Base circular en fundición de aluminio pintada en color gris. Encendido mediante interruptor on/off integrado en el soporte de la pantalla.

Floor lamp giving direct and ambient light. Tilting column in silver-anodised extruded aluminium. Adjustable-height white translucent shade. Cast aluminium circular base enamelled grey. Switching by means of on/off switch integrated into the shade support.



323207800

Plata Silver

E27 Eco Hal. Máx 70W



Tirana

Josep Aregall
1996

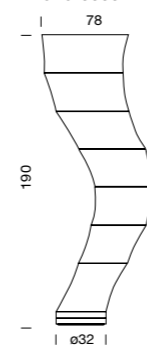
Página Page 122

Lámparas de pie de luz ambiente. Estructura de varillas de acero pintadas en color blanco y enfundada por una malla de tejido de algodón elástico de color crudo. Encendido mediante interruptor on/off más dimmer situado en cable eléctrico.

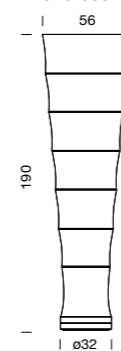
Floor lamps giving ambient light. Structure of white-enamelled steel rods wrapped in a raw cotton-coloured elastic mesh. Switching by means of on/off switch plus dimmer located in



Tirana 3333



Tirana 3334



Tirana 3333

333302500

Tirana 3334

333402500

Crudo Beige

902790000

E27 Eco Hal. Máx 205W

902790000

E27 Eco Hal. Máx 205W



Triana

Ramón Úbeda y Otto Canalda
2008

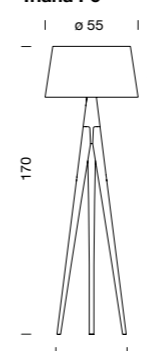
Página Page 116

Lámpara de pie de luz ambiente. Trípode de poliuretano inyectado, acabado en laca piano color negro. Tres tamaños de pantalla en tejido Chinz blanco o negro. Difusor interior en boro silicato matizado. Encendido mediante interruptor on/off más dimmer situado en el cable eléctrico.

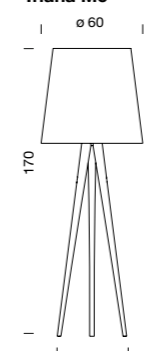
Floor lamp giving ambient light. Injected polyurethane tripod with black piano lacquer finish. Three sizes of shade available, in black or white chintz fabric. Matte borosilicate interior diffuser. Switching by means of on/off switch plus dimmer located in the electrical cable.



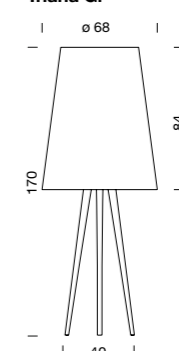
Triana Pe



Triana Me



Triana Gr



Estructura Structure

361304700

Pantalla Pe Shade Pe

861482500

861484700

Pantalla Me Shade Me

861582500

861584700

Pantalla Gr Shade Gr

861682500

861684700

Negro Black

Blanco White

Negro Black

Blanco White

Negro Black

Blanco White

Negro Black

902790000

E27 Eco Hal. Máx 205W



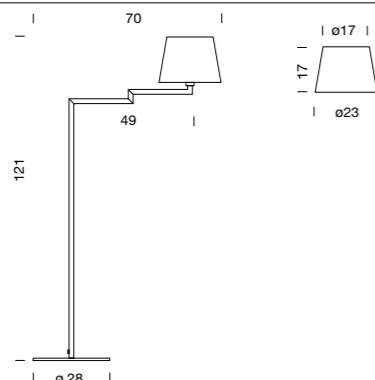
Walden p

E.M.
2006

Página Page 38

Lámpara de pie de luz directa o ambiente según elección de la pantalla. Estructura metálica acabada en níquel mate. Dos brazos giratorios. Pantalla cónica de aluminio repulsado pintado en color blanco o negro (luz directa), o cartulina blanca (luz ambiente). Encendido mediante sensor on/off en cable eléctrico.

Floor lamp giving direct light or ambient light according to which shade is chosen. Metal structure with matte nickel finish. Two rotating arms. Conical shade in spun aluminium enamelled in black or white (direct light), or white card (ambient light). Switching by means of on/off sensor in the electrical cable.



Estructura Structure

353001000

Pantalla Shade

811582500

811584700

811588800

Metálica Blanco White Metallic**Metálica Negro** Black Metallic**Carrulina Blanco** Cardboard White

903890000

G9 Eco Máx 60W

Walden s1
p 278Walden s2
p 278Walden m
p 254

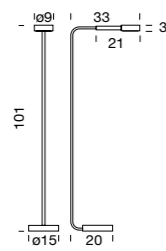
Zoom p

Ricard Ferrer
2003

Página Page 53

Lámparas de pie de luz directa. Cabezal y base de fundición de aluminio acabado cromado mate. Tapas pintadas en color gris grafito acabado tacto goma, igual que el mango. Cabezal y brazo giratorio. Columna y brazo de acero acabados en cromado mate. Encendido mediante interruptor on/off situado en la base.

Floor lamps giving direct light. Hood and circular base in cast aluminium with matte chrome finish. Covers in rubber-touch graphite-grey enamel, as is the handle. Rotating hood and arm. Column and steel arm with matte chrome finish. Switching by means of on/off switch located in the base.



Zoom p

347100700

Zoom p ha

347100701

Cromado mate Satin Chrome

904900000

GX53 7W. Sylvania


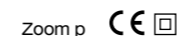
Micro-Lynx

906800000

Hal. GY6.35 12V 35W

Zoom p

Zoom p ha

Zoom m
p 254Zoom a
p 279Apliques y Plafones
Wall & Ceiling Lamps265
278

2344 & 2346

E.M.
1997

Página Page 168

Difusor de cristal matizado. Estructura de acero acabado níquel mate. Soporte a techo de acero pintado en color blanco. Incluye el sistema de fijación y conexión eléctrica.

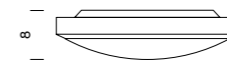
Matte glass diffuser. Steel structure with matte nickel finish. White-enamelled steel ceiling support. Incorporates fixing system and electrical connection.



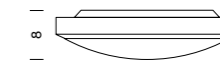
2344



2346



2346 F



2344

234401000

2346

234601000

2346 F

234601001

Níquel Mate Satin Nickel

901890000

R7s Eco Máx 80W

L: 80,3mm

901390080

R7s Eco Máx 120W

L: 80,3mm

G24 q-2 2 x 18W



Arqui

Sergi y Óscar Devesa
1993

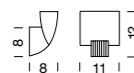
Página Page 146

Apliques de luz indirecta. Estructura de aluminio inyectado acabado pulido brillante o mate. Soporte a pared de hierro cincado. Incluye el sistema de fijación y conexión eléctrica en el interior.

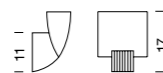
Wall lamps giving indirect light. Injected aluminium with polished or matte finish. Galvanised steel wall support. Incorporates fixing system and electrical connection inside.



Arqui Pe



Arqui Me



Arqui Gr



Arqui Pe
127301200
127301201

Arqui Me
135501200
135501201

Arqui Gr
127401200
127401204

Aluminio Pulido Aluminium Polished
Aluminio Mate Aluminium Brushed

901890000
R7s Eco Máx 80W
L: 80,3mm

901390080
R7s Eco Máx 120W
L: 80,3mm

901593000
R7s Eco Máx 230W
L: 119,6mm

Arqui Pe & Arqui Me   

Arqui Gr   

Copacabana a

Jaime Hayón
2010

Página Page 18


Aplique de pared de luz indirecta. Estructura y pantalla de porcelana en color blanco, negro o cobre. Incluye el sistema de fijación y de conexión eléctrica en cajetín de acero cincado.

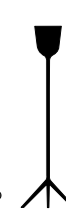
Wall lamps giving indirect light. Structure and shade in white, black or copper porcelain. Galvanised steel wall support. Incorporates fixing system and electrical connection.



165702500
165704700
165706200

Blanco White
Negro Black
Cobre Copper

GX24 q-2 18W 

Copacabana t
p 243Copacabana p
p 257


Blaster

Sergi y Óscar Devesa
2002

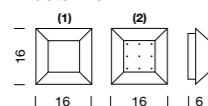
Página Page 152

Apliques de luz indirecta. Estructura de plancha de aluminio, acabado anodizado plata. Disponible en cuatro difusores distintos: simétrico con o sin perforaciones y asimétrico con o sin perforaciones. Soporte a pared en aluminio anodizado color plata. Incluye el sistema de fijación y conexión eléctrica

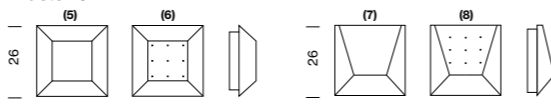
Wall lamps giving indirect light. Sheet aluminium structure with silver anodised finish. Available with four different diffusers: symmetrical with or without perforations or asymmetrical with or without perforations. Silver-anodised aluminium wall support. Incorporates fixing system and electrical connection.



Blaster Pe



Blaster Gr




Blaster Pe
143502100 (1)
143402100 (2)
143302100 (3)
143202100 (4)

Blaster Gr
143902101 (5)
143802101 (6)
143702101 (7)
143602101 (8)


Plata Silver
Plata Silver
Plata Silver
Plata Silver

901890000
R7s Eco Máx 80W
L: 80,3mm

G24 q-2 18W 

Blaster Pe   

Blaster Gr  



Costa

Cristophe Mathieu
2004

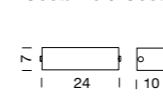
Página Page 144

Apliques de luz directa e indirecta. Difusor de cristal curvado pintado en negro brillante o gris o cromado. Difusor superior e inferior de cristal matizado. Soporte a pared de acero, pintado en color blanco. Incluye el sistema de fijación y conexión eléctrica.

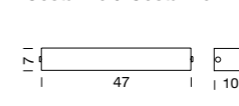
Wall lamps giving direct light and indirect light. Curved glass shade coated gloss black, grey or chromed. Matte glass upper and lower diffusers. Steel wall support, enamelled white. Incorporates fixing system and electrical connection.



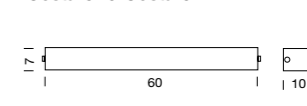
Costa Pe & Costa Pe F



Costa Me & Costa Me F



Costa Gr & Costa Gr F



Costa Pe
150100600
150104700
150105000

Costa Me
150200600
150204700
150205000

Costa Gr
150300600
150304700
150305000

Cromo Chrome
Negro Black
Gris Grey

901390080
R7s Eco Máx 120W
L: 80,3mm

901593000
R7s Eco Máx 230W
L: 119,6mm


901390080
R7s Eco Máx 2 x 120W
L: 80,3mm


Costa Pe F
150100601
150104701
150105001


Costa Me F
150200601
150204701
150205001

Costa Gr F
150300601
150304701
150305001



Cromo Chrome
Negro Black
Gris Grey

906900000
G24 q-2 18W 

903990000
2G11 36W 

905800000
2G11 55W 

Costa Pe, Costa Me, Costa Gr   

Costa Pe F, Costa Me F, Costa Gr F  

Domo a

Antoni Arola y Jordi Tamayo
2004


Página Page 154

Apliques de luz ambiente. Estructura de cristal securizado de forma prismática para uso interior. Dos caras siempre en blanco translúcido y la tercera de color rojo o azul. Soporte a pared en aluminio color blanco. Incluye el sistema de fijación y conexión eléctrica.


Wall lamps giving ambient light. Prism-shaped Securit safety glass structure for interior use. All lamps have two translucent white faces while the third is red or blue. White aluminium wall support. Incorporates fixing system and electrical connection.



Domo a 30



Domo a 40



Domo a 30

149200000

149200001

Domo a 40

149300000

149300001

Blanco / Rojo White / Red

Blanco / Azul White / Blue

903290000

2G11 18W

903390000

2G11 24W

CE IP30

Hikari

A+A Cooren
2008

Página Page 142

Apliques de luz indirecta. Estructura de aluminio inyectado pintado en color blanco o gris plata. Soporte a pared de acero en los mismos acabados, incluye el sistema de fijación y de conexión eléctrica.

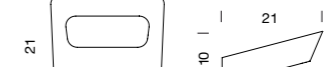
Wall lamps giving indirect light. Injected aluminium structure enamelled white or silver grey. Wall support made in steel with the same finishes, includes fixing system and electrical connection.



Hikari Pe



Hikari Gr, Hikari Gr LED



Hikari Pe

158702500

158707200

Hikari Gr

158802500

158807200

Hikari Gr LED

158802501

158807201

Blanco White

Plata Silver

901890000

R7s Eco Máx 80W

L: 80,3mm

901290000

R7s Eco Máx 120W

L: 80,3mm

LED 8 x 1.4W *

*LED's incluidos. LED's included.

Temperatura color 2800-3000K

Colour Temperature 2800-3000K

Hikari Gr LED

Hikari Pe 0,5m

Hikari Gr 0,8m

Hansen Collection

George W. Hansen
1948

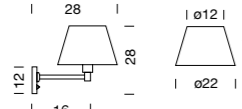
Página Page 68

Apliques de luz directa y ambiente. Estructura en latón acabado pulido o níquel mate. Pantalla cónica en tejido de Trilón blanco o beige, o cilíndrica en cartulina beige.

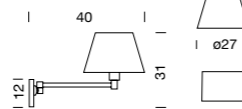
Wall lamps giving direct and ambient light. Brass structure with either polished brass or matte nickel finish. Conical shade in white or beige Trilon fabric or cylindrical shade in beige card.



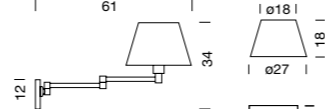
1148



1705



1706



1148

Estructura Structure

114800100

114801000

Pantalla Shade

800380225

800380226

E27 Eco Hal. Máx 42W

1705

Estructura Structure

170500100

170501000

Pantalla Shade

800280225

800280226

808780326

E27 Eco Hal. Máx 70W

1706

Estructura Structure

170600100

170601000

Pantalla Shade

800280225

800280226

808780326

E27 Eco Hal. Máx 70W

Latón Brass

Níquel mate Satin nickel

Blanco White

Beige Beige

Cartulina Beige Cardboard Beige

CE 0,2m



Hansen p
p 258



Hansen m
p 250

Inti

Lagranja
2006

Página Page 172

Plafón. Difusor de cristal soplado opal mate. Soporte a techo de acero pintado en color blanco. Incluye el sistema de fijación y conexión eléctrica.

Ceiling lights. Matte opal blown glass diffuser. Ceiling support enamelled white. Incorporates fixing system and electrical connection.



253400000

9013090080

R7s Eco Máx 120W

L: 80,3mm

CE 0,2m


Landis

Ernest Guan
1998

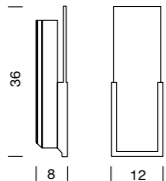
Página Page 156



Aplicador de luz ambiente. Estructura metálica pintada en color gris plata. Embellecedor acabado níquel mate. Difusor de cristal matizado. Sistema de fijación y de conexión eléctrica en el propio cuerpo.




Wall lamp giving ambient light. Metal structure enamelled silver grey. Matte nickel trim. Matte glass diffuser. Fixing system and electrical connection in the body of the lamp.






Landis, Landis F








| | | |
|--|---|---------------------------------|
| Landis | Landis F | Níquel Mate Satin Nickel |
| 135201030 | 135201031 | |
| 903490000 | G24 q-2 18W  | |
| E14 Eco Hal. Máx 40W  | | |

Landis   

Landis F  

E27 Eco Hal. Máx 70W 

Lewitt a Pe   

Lewitt a Gr  


Lens

Jordi Llopis
2006

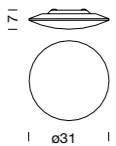
Página Page 164

Difusor formado por dos cristales sellados, el frontal blanco translúcido mate y el posterior transparente o azul. Soporte a techo de acero pintado en color blanco. Incluye el sistema de fijación y conexión eléctrica.

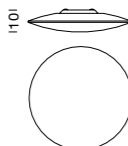
Diffuser made up of two sealed glass elements, the front one matte translucent white and the rear one transparent or blue. Steel ceiling support enamelled white. Incorporates fixing system and electrical connection.








Lens Pe







Lens Gr



| | | |
|---|---|---------------------------------|
| Lens Pe | Lens Gr | Transparente Transparent |
| 255000000 | 255100000 | Azul Blue |
| 255008500 | 255108500 | |
| 901390080 | 901390080 | |
| R7s Eco Máx 120W | R7s Eco Máx 120W | |
| L: 80,3mm  | L: 80,3mm  | |

G9 Eco Máx 60W 


Lewit a

Jordi Vecianas
2004

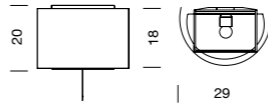
Página Page 34

Aplicadores de luz directa y ambiente. Estructura metálica de cuadrado de 5x5mm., pintada en color blanco o negro. Pantalla cilíndrica en tejido Chinz color blanco o negro. En versión Lewit a Pe, encendido mediante interruptor on/off de tirador situado en broquel. Soporte a pared metálico en los mismos colores que la estructura. Incluye el sistema de fijación y conexión eléctrica.

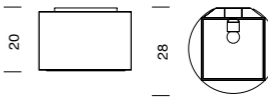
Wall lamps giving direct and ambient light. Metal structure in 5 x 5 mm. square bar, enamelled black or white. Cylindrical shade in black or white chintz fabric. For the Lewit A Pe version, switching by means of pull on/pull off switch located in the lamp-holder. Metal wall support in the same colours as the structure. Incorporates fixing system and electrical connection.








Lewitt a Pe





Lewitt a Gr



| | | |
|--|--|---------------------|
| Lewitt a Pe | Lewitt a Gr | Blanco White |
| Estructura Structure | Estructura Structure | Negro Black |
| 157602500 | 149102500 | |
| 157604700 | 149104700 | |
| Pantalla Shade | Pantalla Shade | |
| 811782500 | 810682500 | Blanco White |
| 811784700 | 810684700 | Negro Black |
| E27 Eco Hal. Máx 70W  | E27 Eco Hal. Máx 70W  | |

Lewitt a Pe   

Lewitt a Gr  


Libra a

E.M.
2006

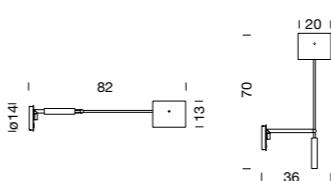
Página Page 46

Aplicador de luz directa o ambiente según elección de la pantalla. Brazo de metal acabado en níquel mate, basculante y giratorio. Pantalla oscilante de forma cilíndrica en cartulina blanca (luz ambiente) o cónica metálica (luz directa) pintada en color blanco o negro. Soporte a pared en acero cincado. Incluye el sistema de fijación y conexión eléctrica. Encendido mediante interruptor on/off en placa pared.

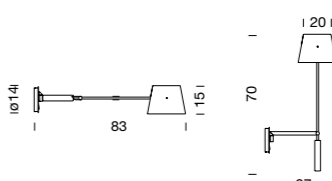
Wall lamp giving direct light or ambient light according to which shade is chosen. Metal arm with matte nickel finish, fully adjustable. Tilting shade, either cylindrical white card (ambient light) or conical metal enamelled black or white (direct light). Galvanised steel wall support. Incorporates fixing system and electrical connection. Switching by means of on/off switch on wall plate.







Pantalla Cilíndrica Cylindrical shade

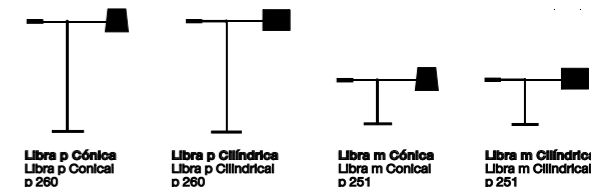


Pantalla Cónica Conical Shade



| | | |
|--|---------------------------------|--|
| Estructura Structure | Níquel mate Satin nickel | |
| 153101000 | | |
| Pantalla cilíndrica | | |
| Cylindrical shade | | |
| 811082500 | Blanco White | |
| Pantalla cónica Conical Shade | | |
| 811082501 | Blanco White | |
| 811084700 | Negro Black | |
| 903890000 | | |
| G9 Eco Máx 60W  | | |



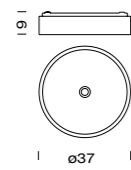
Logan

Sergi & Óscar Devesa
2004

Página Page 174

Plafones. Estructura metálica cromada o pintada en blanco. Difusor de cristal arenado y pintado en color blanco. Soporte a techo de acero pintado en color blanco. Incluye el sistema de fijación y conexión eléctrica.

Ceiling lights. Metal structure finished in chrome or enamelled white. Sandblasted glass diffuser enamelled white. Steel ceiling support enamelled white. Incorporates fixing system and electrical connection.



250402500
250400600

Blanco White
Cromado Chrome

E14 Eco Hal Máx 42W



Ludwig

Josep Llusca
1989

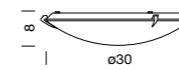
Página Page 170

Plafones. Difusor de cristal matizado sujetado por tres pestañas cromadas. Soporte a techo de acero pintado en color blanco. Incluye el sistema de fijación y conexión eléctrica.

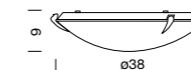
Ceiling lights. Matte glass diffuser held by three chrome clips. White-enamelled steel ceiling support. Incorporates fixing system and electrical connection.



Ludwig Pe, Ludwig Pe F



Ludwig Me, Ludwig Me F



Ludwig Gr, Ludwig Gr F



Ludwig Pe
219500600

901390080
R7s Eco Máx 120W
L: 80,3mm

Ludwig Pe F
219500601

G24 q-2 18W

Ludwig Me
228800600

901390080
R7s Eco Máx 120W
L: 80,3mm

Ludwig Me F
228800601

G24 q-2 26W

Ludwig Gr
220700600

901390080
R7s Eco Máx 120W
L: 80,3mm

Ludwig Gr F
220700601

G24 q-2 2 x18W

Ludwig Pe f, Ludwig Me F, Ludwig Gr F Ludwig Pe, Ludwig Me, Ludwig Gr

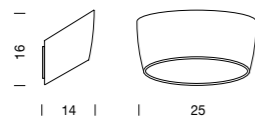
Loop

Alex Hochstrasser
2000

Página Page 158

Aplique de luz indirecta. Estructura de aluminio inyectado, acabado pulido brillante o pintado blanco o plata. Soporte a pared de acero pintado en color blanco. Incluye el sistema de fijación y conexión eléctrica.

Wall lamp giving indirect light. Injected aluminium structure, with bright polished finish or enamelled white or silver. Steel wall support enamelled white. Incorporates fixing system and electrical connection.



139701201
139705000
139702500

Aluminio Mate Aluminium Brushed
Plata Silver
Blanco White

902990000
R7s Eco Máx 120W
L: 80,3mm



Malevich

Ferran Estela
2010

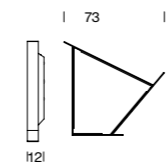
Página Page 134

Estructura de aluminio pintada de color blanco satinado y difusor de metacrilato opal satinado. Incluye el sistema de fijación y conexión eléctrica.

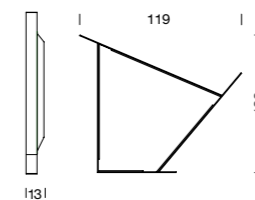
Matte glass diffuser. Steel structure painted in white. White-enamelled steel ceiling support. Incorporates fixing system and electrical connection.



Malevich Gr



Malevich Gr



Malevich Gr
266702500

903390000
2G11 4 x 24W

Malevich Gr
266802500

G5 7 x 14W

Blanco White



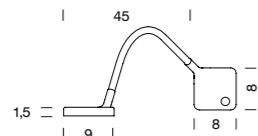
Mamba a

Lagranja
2008

Página Page 60

Aplique de luz directa. Cabezal de aluminio inyectado orientable, que aloja cuatro LEDs de luz cálida (2800K) de 1,4 W cada uno. Flexo metálico conectado al cabezal, revestido de PVC color blanco o gris grafito. Soporte a pared de aluminio inyectado, pintado en color blanco o gris grafito. Incluye el sistema de fijación y conexión eléctrica. Encendido mediante interruptor on/off en placa pared.

Wall lamp giving direct light. Adjustable injected aluminium hood, housing four warm-light (2800 K) LEDs, each of 1.4 W. Flexible metal arm connected to the hood, coated in white or graphite PVC. Injected aluminium wall support, enamelled white or graphite. Incorporates fixing system and electrical connection. Switching by means of on/off switch on the wall plate.

160102500
160107400**Blanco** White
Gris grafito Graphite grey

LED 4 x 1.2W

LED's incluidos. LED's included.
Temperatura color 2800K
Colour temperture 2800K

CE IP 30

Mamba a
p 261


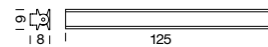
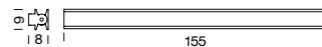
Metric

Sergi & Óscar Devesa
2003

Página Page 150

Apliques de luz directa o indirecta según el posicionamiento del difusor. Difusor y soporte en aluminio extrusionado anodizado plata, con terminales inyectados en ABS color negro. Soporte a pared de acero, pintado en color blanco. Incluye el sistema de fijación y conexión eléctrica. Opcionalmente se suministran colgadores y ganchos de varilla cromada, que pueden deslizarse de la regata inferior del perfil, lo que le permite ampliar su uso.

Wall lamps giving direct or indirect light according to the position of the diffuser. Diffuser and support in silver-anodised extruded aluminium, with black injected ABS terminal caps. Steel wall support, enamelled white. Incorporates fixing system and electrical connection. Optionally supplied with chrome hangers and hooks which slide along the lower slot, making it more versatile in use.

**Metric 30****Metric 40****Metric 65****Metric 95****Metric 125****Metric 155****Colgador** Hanger**Gancho** Hook**Metric 30**
146302101**Metric 40**
146302100**Metric 65**
146302102**Metric 95**
146302103**Plata** Silver

E14 Eco Hal. Máx 2 x 40W

G5 8W

G-5 24 W

G5 39W

Metric 125
146302105**Metric 155**
146302107**Plata** Silver

G5 54W

G5 80W

Accesorios Accessories610100600
610200600**Colgador** Hanger
Gancho Hook

CE F

Oslo m
p 253

Nami

A + A Cooren
2008

Página Page 140

Aplique de luz indirecta. Difusor de aluminio inyectado, pintado en color blanco o gris plata. En la parte inferior existe una abertura lineal por la que se intuye una tenue iluminación. Soporte a pared de acero en los mismos acabados. Incluye el sistema de fijación y de conexión eléctrica.

Wall lamp giving indirect light. Injected aluminium shade, enamelled white or silver grey. A slot in the bottom produces a tenuous light. Steel wall support in the same finishes. Incorporates fixing system and electrical connection.

**Nami, Nami LED****Nami**159202500
159207200**Nami LED**159202501
159207201**Blanco** White
Plata Silver

901890000

R7s Eco Máx 80W

L:80,3mm

LED 8 x 1.4W

LED's incluidos. LED's included.
Temperatura color 2800-3000K
Colour Temperature 2800-3000K

Nami LED

Nami 0,8 m

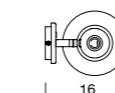
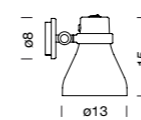
Oslo a

Lagranja
2008

Página Page 49

Aplique de luz directa. Cabezal orientable de doble pantalla de aluminio, la superficie externa pintada en color blanco, plata o gris grafito y el reflector interior anodizado plata. encendido mediante interruptor on/off situado en la parte superior del cabezal.

Wall lamp giving direct light. Adjustable hood with double aluminium shade, the exterior surface enamelled white, silver or graphite with silver-anodised interior reflector. Switching by means of on/off switch located in the upper part of the hood.

158502500
158507200
158507400**Blanco** White
Plata Silver
Gris Grafito Graphite Grey

E14 Eco Hal. Máx 42W

CE 0,2 m

Oslo m
p 253














Punto

Sergi & Óscar Devesa
2002

Página Page 166

Difusor de cristal opal mate, con mecanismo de cierre tipo bayoneta. Soporte a techo de acero pintado en color blanco. Incluye el sistema de fijación y conexión eléctrica.

Matte opal glass diffuser, with bayonet-type closing system. White-enamelled steel ceiling support. Incorporates fixing system and electrical connection.

| Punto 20 | Punto 30, Punto 30 F | Punto 40, Punto 40 F |
|--|---|---|
|  |  |  |
| Punto 20 242807200 | Punto 30 242907200 | Punto 30 F 244907201 |
| E14 Eco Hal. Máx 42W  | E27 Eco Hal. Máx 70W  | G24 q-2 18W  |
| Punto 40 243007200 | Punto 40 F 245007201 | Plata Silver |
| E27 Eco Hal. Máx 2 x 70W  | G24 q-2 2 x 18W  | |
| Punto 30 F, Punto 40 F   | | |
| Punto 20, Punto 30, Punto 40    | | |


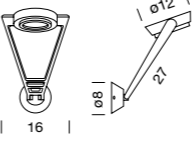
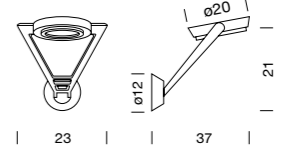






Vulcanos

Mario Ruiz
1990

Página Page 160

Apliques de luz directa e indirecta. Cabezal giratorio y brazo abatible de aluminio inyectado, pintado en color plata. En versión 1229 brazo fijo. Difusor orientable de cristal mate. Soporte a pared de acero pintado en color blanco. Incluye el sistema de fijación y conexión eléctrica.

Wall lamps giving direct and indirect light. Rotating hood and tilting arm in injected aluminium, enamelled silver. Fixed arm for the 1229 version. Matte glass adjustable diffuser. Steel wall support enamelled white. Incorporates fixing system and electrical connection.

| Vulcanos 1223 | Vulcanos 1224 | Vulcanos 1229 |
|---|--|--|
|  |  |  |
| Vulcanos 1223 122305000 | Vulcanos 1224 122405000 | Vulcanos 1229 122905000 |
| 901390080 R7s Eco Máx 120W L: 80,3mm  | 901390080 R7s Eco Máx 120W L: 80,3mm  | 901593000 R7s Eco Máx 230W L:114,2mm  |
| Plata Silver | | |
|    | | |


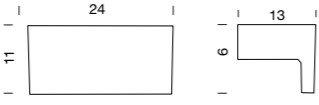







Tequila

Mario Ruiz
2008

Página Page 138

Apliques de luz indirecta. Difusor de aluminio inyectado pintado en blanco o gris grafito. Soporte a pared de acero en los mismos acabados. Incluye el sistema de fijación y de conexión eléctricos. Se suministra con dos filtros intercambiables de color blanco o naranja transúcidos, para ubicarlos en la regata inferior.

Wall lamps giving indirect light. Injected aluminium shade enamelled white or graphite. Wall support made in steel with the same finishes. Incorporates fixing system and electrical connection. Supplied with two interchangeable translucent filters, coloured white or orange, to be located in the lower slot.

| Tequila Pe, Tequila Pe LED | Tequila Gr, Tequila Gr LED |
|--|---|
|  |  |
| Tequila Pe 159902500 159907400 | Tequila Pe LED 159902501 159907401 |
| 903890000 G9 Eco Máx 60W  | LED 8 x 1.4W* |
| Tequila Gr 160002500 160007400 | Tequila Gr LED 160002501 160007401 |
| 902990000 R7s Eco Máx 120W L: 80,3mm  | LED 16 x 1.6W* |
| Tequila Pe LED, Tequila Gr LED   | |
| Tequila Pe, Tequila Gr    | |

*LED's incluidos. LED's included.
Temperatura color 2800-3000K
Colour Temperture 2800-3000K


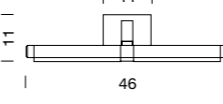




Walace

Sergi & Óscar Devesa
2002

Página Page 162

Aplique de iluminación para cuadros. Difusor, extensible y orientable de aluminio extrusionado, acabado anodizado plata o bronce. Terminales de plástico inyectado, pintados en los mismos colores que la estructura. Soporte a pared de hierro cincado blanco. Incluye el sistema de fijación y conexión eléctrica.

Wall lamp to illuminate pictures. Extendable, adjustable diffuser made in extruded aluminium, anodised silver or bronze. Terminal caps in injected plastic, enamelled the same colour as the structure. White galvanised steel wall support. Incorporates fixing system and electrical connection.

| | |
|---|---|
|  |  |
| 144302100 144308000 | Plata Silver Bronce Bronze |
| 904300000 G9 Eco Máx 2 x 33W  | |
|    | |

Walden a

E.M.
2006

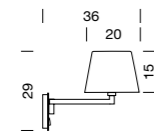
Página Page 40

Aplicques de luz directa o ambiente según elección de pantalla. Brazos giratorios de metal acabado en níquel mate. Pantalla cónica de aluminio repulsado pintado en color blanco o negro (luz directa), o cartulina blanca, o en policarbonato inyectado, blanco satinado, azul o verde (luz ambiente). Incluye el sistema de fijación y de conexión eléctrica en cajetín. Encendido mediante interruptor on/off en placa pared.

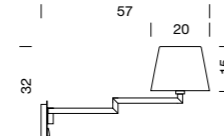
Wall lamps giving direct light or ambient light according to which shade is chosen. Metal rotating arms with matte nickel finish. Conical shade in spun aluminium enamelled black or white (direct light), or in white card, or in satinised white, blue or green injected polycarbonate (ambient light). Includes fixing system and electrical connection in junction box. Switching by means of on/off switch on wall plate.



Walden a1



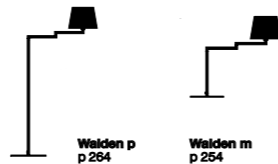
Walden a2



| |
|-----------------------|
| Walden a1 |
| 152701000 |
| Pantalla Shade |
| 810988800 |
| 810982500 |
| 810984700 |
| 810988700 |
| 810988600 |
| 810989800 |

| |
|-----------------------|
| Walden a2 |
| 152801000 |
| Pantalla Shade |
| 810988800 |
| 810982500 |
| 810984700 |
| 810988700 |
| 810988600 |
| 810989800 |

| |
|---|
| Níquel mate Satin nickel |
| Cartulina Blanco Cardboard White |
| Aluminio Blanco Aluminium White |
| Negro Black |
| Transparente Transparent |
| Verde Green |
| Azul Blue |

903890000
G9 Eco Máx 60W 903890000
G9 Eco Máx 60W 

Zip

Sergi & Óscar Devesa
2003

Página Page 148

Aplicques de luz directa. Perfil de aluminio extrusionado anodizado plata y difusor de policarbonato extruido translúcido. Terminales inyectados en ABS color negro. Soporte a pared de acero, pintado en color blanco. Incluye el sistema de fijación y conexión eléctrica. Opcionalmente se suministran colgadores y ganchos de varilla cromada, que pueden deslizarse de la regata inferior del perfil, lo que le permite ampliar su uso.

Wall lamps giving direct light. Silver-anodised extruded aluminium profile and translucent extruded polycarbonate diffuser. Terminal caps in black injected ABS. Steel wall support, enamelled white. Incorporates fixing system and electrical connection. Optionally supplied with chrome hangers and hooks which slide along the lower slot, making it more versatile in use.



Zip 35



Zip 60



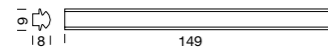
Zip 90



Zip 120



Zip 150



Colgador Hanger



Gancho Hook



| | | | | | |
|---------------|---------------|---------------|----------------|----------------|---------------------|
| Zip 35 | Zip 60 | Zip 90 | Zip 120 | Zip 150 | Plata Silver |
| 146702100 | 146702101 | 146702103 | 146702105 | 146702107 | |
| G5 8W | G-5 24 W | G-5 39 W | G-5 54 W | G-5 80 W | |

| | |
|-------------------------------|------------------------|
| Accesorios Accessories | |
| 610100600 | Colgador Hanger |
| 610200600 | Gancho Hook |



Zoom a

Ricard Ferrer
2003

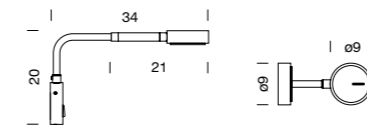
Página Page 53

Aplicques de luz directa. Cabezal giratorio en fundición de aluminio acabado cromado. Brazo giratorio de acero cromado mate. Tapas pintadas en color gris grafito tacto goma, igual que el mango. Encendido mediante interruptor on/off situado en placa pared.

Wall lamps giving direct light. Cast aluminium rotating hood with chrome finish. Matte chrome steel rotating arm. Covers in rubber-touch graphite-grey enamel, as is the handle. Switching by means of on/off switch located on the wall plate.

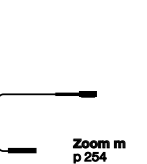


Zoom a & Zoom a ha



| |
|--------------------|
| Zoom a |
| 153600700 |
| 904900000 |
| GX53 / 7W Sylvania |
| Micro-Lynx |

| |
|---------------------|
| Zoom a ha |
| 153600701 |
| 906800000 |
| Hal. GY6.35 12V 35W |

Cromado Chrome

Lámparas de Exterior

Outdoor Lamps

280
287

Chimseta

Pepe Cortés
2002

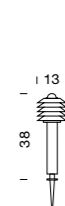
Página Page 202

Balizas de exterior. Cabezal de discos superpuestos de aluminio anodizado plata y columna con el mismo acabado. Protector estanco en policarbonato inyectado translucido. Piqueta de aluminio fundido anodizado. En versión aplique y muro, incluye el sistema de fijación y conexión eléctrica

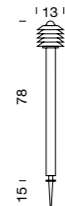
Exterior beacons. Light source surrounded by superimposed silver-anodised aluminium discs, and column with the same finish. Translucent injected polycarbonate watertight protector. Anodised cast aluminium spike. For the wall lamp version, incorporates fixing system and electrical connection



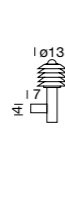
Chimseta Pe




Chimseta Gr



Chimseta a



Chimseta m



Chimseta Pe
744602100

Chimseta Gr
744202100

Chimseta a
744002100

Chimseta m
744102100

Plata Silver

E14 Eco Hal Máx 40W
E-14 5W

E14 Eco Hal Máx 40W
E-14 5W

E14 Eco Hal Máx 40W
E-14 5W

E14 Eco Hal Máx 40W
E-14 5W

CE IP 54



Dojo

Antoni Arola
1998

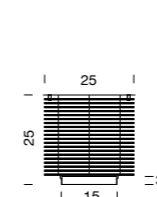
Página Page 204

Lámparas de exterior. Estructura formada por parrillas de aluminio extruido anodizado y tapa de acero inoxidable ambos pintados en color plata. Difusor de metacrilato opal blanco. Protector estanco en policarbonato inyectado translucido. Incluye anclaje para superficie y para zapata de hormigón. En la versión aplique, soporte a pared de acero pintado en color gris. Incluye el sistema de fijación y conexión eléctrica.

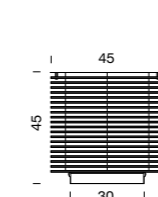
Exterior lamps. Structure consisting of anodised extruded aluminium grills and stainless steel cover, both enamelled silver. White opal methacrylate diffuser. Watertight protector in translucent injected polycarbonate. Includes surface fixture and fixture for concrete footing. In the wall lamp version, steel wall support enamelled grey. Incorporates fixing system and electrical connection.



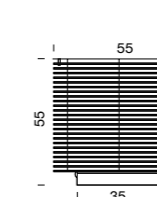
Dojo Pe



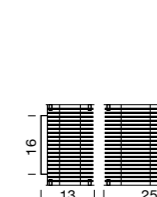
Dojo Me



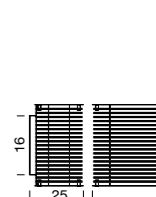
Dojo Gr



Dojo a Pe



Dojo a Gr



Dojo Pe
738305000

Dojo Me
738405000

Dojo Gr
738505000

Plata Silver

E-27 Máx 20W

E-27 Máx 20W

E-27 Máx 2x20W

Dojo a Pe
738605000

Dojo a Gr
751405000

Plata Silver

E-27 Máx 20W

E-27 Máx 2x20W

Domo

Antoni Arola y Jordi Tamayo
2003

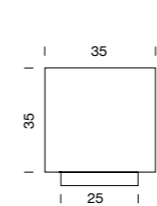
Página Page 198

Lámparas de exterior o interior. Estructura de cristal securizado. Cuatro caras verticales en blanco translúcido y la tapa azul o roja, ambas translúcidas. Protector estanco en policarbonato inyectado translucido.

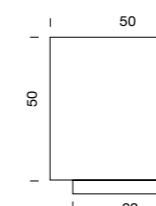
Exterior and interior lamps. Securit safety glass structure. Four white translucent vertical faces and translucent blue or red cover. Translucent injected polycarbonate watertight protector.



Domo Pe



Domo Gr



Domo Pe
748400000
748400001

Domo Gr
748500000
748500001

Blanco / Rojo White / Red
Blanco /Azul White / Blue

E-27 Máx 20W

E-27 Máx 20W

CE IP 66

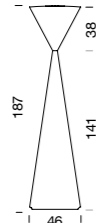
Frida

Serraydelarocha
2010

Página Page 182

Lámpara de uso interior o exterior. Estructura compuesta de dos conos de polietileno rotomoldeo, con registro inferior y superior para la sustitución de las lámparas. Función independiente on/off para cada pantalla, situada en el cono superior. En las versiones LED's el cono inferior está iluminado mediante 6 LED's de 4W de 2800°-3000°K de temperatura de color. En las versiones out contrapeso de hierro fundido y anclaje de acero inoxidable.

Outdoor or indoor lamp giving ambient light. Two rotomoulded polyethylene cones structure in white, with lower and upper lid for the bulb replacement. Independent switching by means of on/off for each display, located in the upper cone. For the LED's version housing six warm-light (2800°-3000° K) LED's, each of 4 W. and fo the outdoor version counterweight cast iron and stainless steel anchorage.



Frida In
768000000

Frida In LED
768000002

Frida Out
768000001

Frida Out LED
768000003

Blanco White

E27 Máx 18W
E27 Máx 2 x 20W

E27 Máx 18W
LED 6 x 4W *

E27 Máx 18W
E27 Máx 2 x 20W

E27 Máx 18W
LED 6 x 4W *

*LED's incluidos. LED's included.

Temperatura color 2800-3000K

Colour Temperature 2800-3000K

IP 65



Loto

Antoni Arola
1998

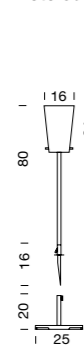
Página Page 194

Lámparas de exterior. Columna de acero inoxidable, piqueta de aluminio fundido anodizado con una base opcional de fundición de hierro pintada en color gris grafito. Pantalla en fibra de vidrio color blanco. Protector estanco en policarbonato inyectado translúcido.

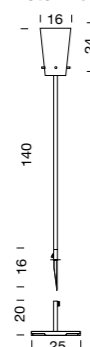
Exterior lamps. Stainless steel column, anodised cast aluminium spike with optional cast iron base enamelled graphite grey. White fibreglass shade. Translucent injected polycarbonate watertight protector.



Loto 80



Loto 140



Loto 80

737902500

Base opcional Opcional Base

738807400

Loto 140

738002500

Base opcional Opcional Base

738807400

Gris Grafito Graphite Grey

E27 Eco Hal. Máx 28W
E-27 Máx 20W

E27 Eco Hal. Máx 28W
E-27 Máx 20W

IP 54

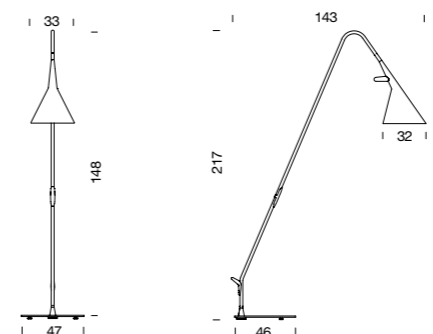
Mate

Geert Koster
2010

Página Page 178

Lámpara de uso interior o exterior. Estructura y base en acero pintado en color blanco satinado. Difusor de polietileno rotomoldeado. Encendido mediante interruptor on/off en el difusor recubierto por una membrana de silicona. El cable se recoge en la parte inferior de la columna.

Outdoor or indoor lamp giving ambient light. Structure and base in steel painted in white satin. Rotomoulded polyethylene diffuser. Switching by means of on/off sensor line in silicone on the diffuser. The cable is arranged neatly in the bottom of the column.



766902500

Blanco White

E27 Máx 30W

IP 65



Nanit t

Ramón Úbeda & Otto Canalda
2006

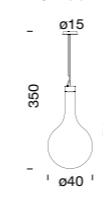
Página Page 188

Colección de difusores en polietileno rotomoldeado translúcido. Existen, versión de suspensión de un difusor o siete, y plafón.

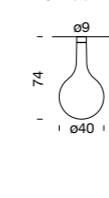
Collection of rotomoulded polyethylene diffusers with natural finish. The family is composed of two suspension lamps with one or seven diffusers and a wall bracket.



Nanit t 1



Nanit t 2



Nanit t 7



Nanit t 1

Florón y grupo eléctrico
Canopy and electric group

756002500

756005600

Difusores Diffusers

755600000

904090000

E27 Eco Hal. Máx 150W

Nanit t 2

Florón y grupo eléctrico
Canopy and electric group

756102500

756105600

Difusores Diffusers

755600000

904090000

E27 Eco Hal. Máx 2 x 150W

Nanit t 7

Florón y grupo eléctrico
Canopy and electric group

756202500

756205600

Difusores Diffusers

755600000

904090000

E27 Eco Hal. Máx 7 x 150W

Blanco White

Plata Silver

Translúcido Translucent

Nanit t 1, Nanit t 2 IP 65

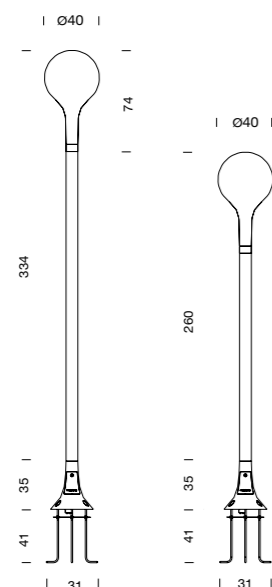
Nanit t 7 IP 44 **Sólo para uso interior** Only for indoor use

Farolas. Difusor en polietileno rotomoldeado acabado natural. Columna de aluminio extrusionado de 1500 ó 2250mm. y base en fundición de aluminio pintada en color blanco o plata. Incluye conexión eléctrica y los pernos de fijación.

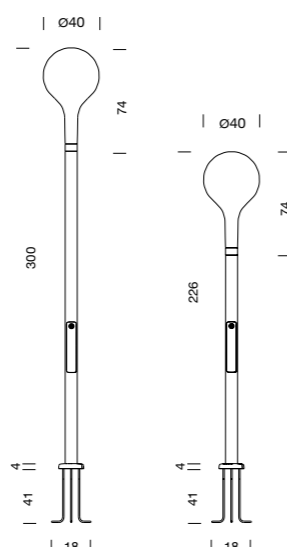
Lamp posts. Rotomoulded polyethylene diffuser with natural finish. Extruded aluminium column, height 1500 or 2250 mm. and cast aluminium base enamelled white or silver. Incorporates electrical connection and fixing system.



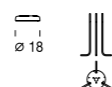
Nanit P - Registro en base
Connection in base



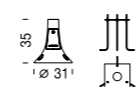
Nanit P - Registro en columna
Connection in column



Base y anclaje
Bases and anchorage



Base y anclaje con registro
Bases and anchorage with connection



Nanit P - Registro en base

Connection in base

Difusor Diffuser

755600000

Nanit P - Registro en columna

Connection in column

Difusor Diffuser

755600000

Translúcido Translucent

Blanco White

Plata Silver

Blanco White

Plata Silver

Blanco White

Plata Silver

Blanco White

Plata Silver

Blanco White

Plata Silver

Grupos eléctricos

Electric groups

755802500

755805600

Grupos eléctricos

Electric groups

755802500

755805600

904090000

E27 Eco Hal. Máx 150W

904090000

E27 Eco Hal. Máx 150W

Grupos eléctricos F

Electric groups F

755902500

755905600

Grupos eléctricos F

Electric groups F

755902500

755905600

GX24 q-6 70W

GX24 q-6 70W

Columna 2250

Column 2250

756402500

756405600

Columna 2250 con registro

Column 2250 with connection

756302500

756305600

Columna 1500

Column 1500

756602500

756605600

Columna 1500 con registro

Column 1500 with connection

756502500

756505600

Base y anclaje con registro

Bases and anchorage with connection

756900000

756802500

756805600

Base y anclaje

Bases and anchorage

757000000

756702500

756705600

Blanco White

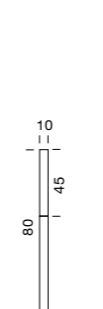
Plata Silver

Balizas de exterior. Columna y cabezal de aluminio extrusionado pintado en color plata. Difusor de metacrilato opal. Incluye anclaje de acero pintado en color plata y pernos de fijación.

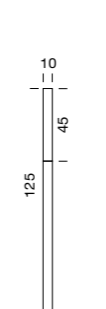
Exterior beacons. Column and hood in silver-enamelled extruded aluminium. Opal methacrylate diffuser. Includes silver-enamelled steel fixing system and fixing bolts.



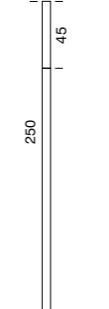
Nawa 80



Nawa 125



Nawa 250



Nawa a1



Nawa a2



Nawa 80

741305000

903990000

2G11 36W

Nawa 125

741405000

903990000

2G11 36W

Nawa 250

741505000

903990000

2G11 36W

Nawa a1

741605000

903990000

2G11 36W

Nawa a2

741705000

903990000

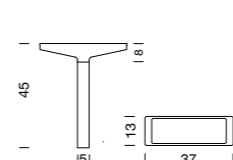
2G11 36W

Balizas de exterior. Cabezal de aluminio inyectado. Difusor superior de policarbonato inyectado, blanco translúcido, naranja translúcido o negro opaco. Difusor inferior en policarbonato blanco translúcido. Columna de aluminio extruido pintado en color blanco, plata o gris grafito. Anclaje dentro de la estructura de fundición de hierro de color gris. Incluye el sistema de fijación y conexión eléctrica.

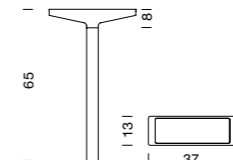
Exterior beacons. Injected aluminium hood. Upper diffuser in injected polycarbonate, either translucent white, translucent orange or opaque black. Lower diffuser in white translucent polycarbonate. Extruded aluminium column enamelled white, silver or graphite. Fixing system inside the grey cast iron structure. Incorporates fixing system and electrical connection.



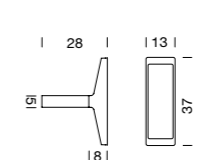
Panamá Pe



Panamá Gr



Panamá a



Panamá

Cabezal Hood

759402501

759407401

759407201

Cabezal LED Hood LED

759402502

759407402

759407202

Filtros Filters

759502500

759508300

759504700

907100000

G10 2 x 18W

LED 6 x 1.2W*

Panamá a

Anclaje Anchorage

759602500

759607400

759607200

907100000

G10 2 x 18W

G10 2 x 18W

G10 2 x 18W

Blanco White

Naranja Orange

Negro Black

Panamá Pe

Columna Column

759702500

759707400

759707200

907100000

G10 2 x 18W

G10 2 x 18W

G10 2 x 18W

Blanco White

Gris grafito Graphite Grey

Plata Silver

Panamá Gr

Columna Column

759802500

759807400

759807200

907100000

G10 2 x 18W

G10 2 x 18W

G10 2 x 18W

Blanco White

Gris grafito Graphite Grey

Plata Silver

Pan-to

Antoni Arola
1998

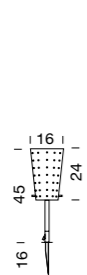
Página Page 184

Lámparas de exterior. Columna de acero inoxidable, piqueta de aluminio fundido anodizado con una base opcional de fundición de hierro pintada en color gris grafito. Difusor de aluminio perforado anodizado plata mate. Protector estanco en policarbonato inyectado translucido. En la versión aplique, incluye el sistema de fijación y conexión eléctrica

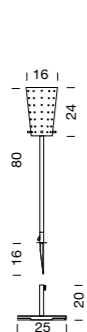
Exterior lamps. Stainless steel column, anodised cast aluminium spike with optional cast iron base enamelled graphite grey. Matte silver-anodised perforated diffuser. Translucent injected polycarbonate watertight protector. In the wall lamp version, fixing system and electrical connection incorporated.



Pan-to 45



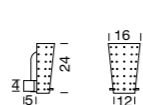
Pan-to 80



Pan-to 140



Pan-to a



Pan-to 45
737505000

E27 Eco Hal. Máx 28W
E27 Máx 20W

Pan-to a
737805000

E27 Eco Hal. Máx 28W
E27 Máx 20W

Pan-to 80
737605000

Base opcional Opcional Base
738807400

E27 Eco Hal. Máx 28W
E27 Máx 20W

Pan-to 140
737705000

Base opcional Opcional Base
738807400

E27 Eco Hal. Máx 28W
E27 Máx 20W

Plata Silver

Gris grafito Graphite grey

IP 54

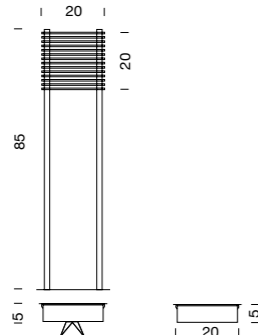
Samu

Antoni Arola
1998

Página Page 192

Baliza de exterior. Estructura de acero inoxidable pintada en color plata de alta resistencia a la intemperie. Difusor de metacrilato, protegido por lamas metálicas. Protector estanco en policarbonato inyectado translucido. Bases opcionales de anclaje o superficie.

Exterior beacon. Highly weather-resistant silver-enamelled stainless steel structure. Methacrylate diffuser, protected by strip-metal grill. Translucent injected polycarbonate watertight protector. Optional surface-fixing or anchorage bases available.



738105000

Base empotrable
Ground fixing base

739404700

Base superficie Surface base
739504700

E27 Eco Hal. Máx 28W
E-27 Máx 20W

Plata Silver

IP 54

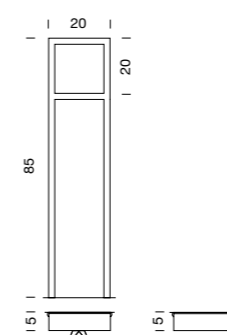
Tenzo

Antoni Arola
1998

Página Page 193

Baliza de exterior. Estructura de acero inoxidable pintada en color plata de alta resistencia a la intemperie. Difusor de metacrilato, protegido por lamas metálicas. Protector estanco en policarbonato inyectado translucido. Bases opcionales de anclaje o superficie.

Exterior beacon. Highly weather-resistant silver-enamelled stainless steel structure. Methacrylate diffuser, protected by strip-metal grill. Translucent injected polycarbonate watertight protector. Optional surface-fixing or anchorage bases available.



738205000

Base empotrable
Ground fixing base

739404700

Base superficie Surface base
739504700

E27 Eco Hal. Máx 28W
E27 Máx. 20W

Plata Silver

IP 54

Zola

Uli Guth
2004

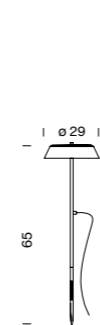
Página Page 200

Lámparas de exterior. Columna de acero inoxidable con piqueta de aluminio fundido anodizado con una base opcional de fundición de hierro pintada en color gris grafito. La pantalla es de aluminio repulsado pintada en blanco o gris. Difusor inferior de policarbonato hielo mate. En la versión Zola Gr, encendido mediante interruptor on/off situado en pantalla.

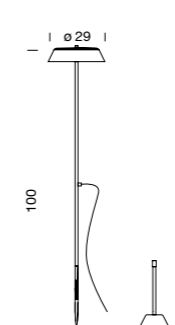
Exterior lamps. Stainless steel column, anodised cast aluminium spike with optional cast iron base enamelled graphite grey. The shade is in spun aluminium enamelled white or grey. Matte ice polycarbonate lower diffuser. For the Zola Gr version, switching by means of on/off switch located on the shade.



Zola Pe & Zola Pe F



Zola Gr & Zola Gr F



Zola Pe

751104500

E14 Eco Hal. Máx 2 x 40W

Zola Pe F

751104501

904600000
2GX13 22W

Zola Gr

751202500

751204500

Base Opcional Optional Base
751304500

E14 Eco Hal. Máx 2 x 40W

Zola Gr F

751202501

751204501

Base Opcional Optional Base
751304500

904600000
2GX13 22W

Blanco White

Gris Grey

Gris Grey

IP 54

288

295

Bailaora

Enoc Armengol
2008

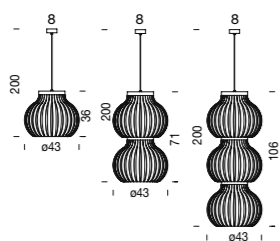
Página Page 232

Lámparas de luz ambiente. Modular y apilable de uno, dos o tres cuerpos. Estructura cilíndrica de metacrilato satinado, revestido de una pantalla de espuma de EVA de color blanco o negro.

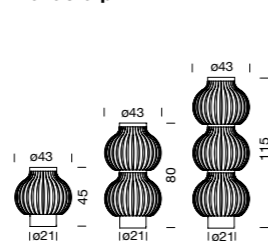
Lamps giving ambient light. Modular and stackable one, two or three high. Satinised methacrylate cylindrical structure, coated in black or white EVA foam.



Bailaora t



Bailaora p



Bailaora t

261900000

Difusor Diffuser

861782500

861784700

Bailaora p

361800000

Difusor Diffuser

861782500

861784700

Blanco White

Negro Black

906300000

E27 Hi-Spot 120

Máx 100 W/30°

E27 Eco Hal. Máx 70W

906300000

E27 Hi-Spot 120

Máx 100 W/30°

E27 Eco Hal. Máx 70W



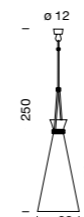
Campanela

Herme Ciscar & Mónica García
2006

Página Page 230

Lámpara de suspensión de luz ambiente. Estructura de cerámica blanca. Florón metálico cincado de 11 cm. de diámetro que incluye sistema de fijación y conexión eléctrica. Cordón suspensor trenzado textil de color negro o burdeos. Cable eléctrico transparente.

Pendant lamp giving ambient light. White ceramic structure. Galvanised metal ceiling rose 11 cm. in diameter which incorporates fixing system and electrical connection. Black or burgundy braided textile suspension cable and transparent electrical cable.



Pantalla Shade

254502501

254502500

Blanco White

Blanco White

Cuerda Rope

Burdeos Dark red

Negro Black

E27 Eco Hal Máx 70W



Funghi

Jaime Hayón
2006

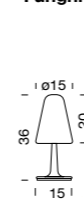
Página Page 228

Lámparas de luz ambiente. Estructura y pantalla en cerámica de color blanco, negro, azul o gris arena. En las versiones de sobremesa, encendido mediante interruptor on/off mas dimmer en cable eléctrico.

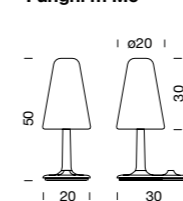
Lamps giving ambient light. Structure and shade in white, black, blue or sandy-grey ceramic. For the table versions, switching by means of on/off switch plus dimmer in the electrical cable.



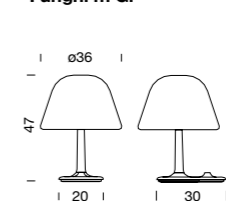
Funghi m Pe



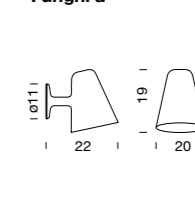
Funghi m Me



Funghi m Gr



Funghi a



Funghi m Pe

454702500

454704700

454708500

454708200

Funghi m Me

454802500

454804700

454808500

454808200

Funghi m Gr

454902500

454904700

454908500

454908200

Funghi a

154602500

154604700

154608500

154608200

Blanco White

Negro Black

Azul Blue

Gris arena Sand Grey

E14 Eco Hal Máx 42W

E14 Eco Hal Máx 2 x 42W

E14 Eco Hal Máx 3 x 42W

E14 Eco Hal Máx 42W

Funghi a CE F 0.2m

Funghi m Pe, Funghi m Me, Funghi m Gr CE


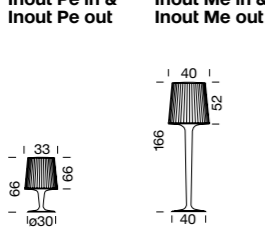
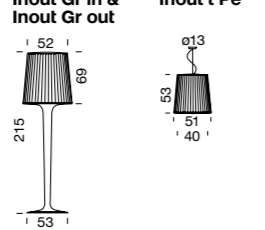
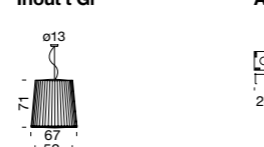
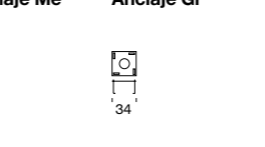

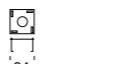
















Inout


Ramón Úbeda y Otto Canalda
2003

Página Page 208

Lámparas de exterior o interior de luz ambiente. Estructura de una sola pieza en polietileno rotomoldeado en blanco o rojo. Tapa registro de ABS inyectado cromado. Base fundición de hierro pintada en color negro. En la versión IN, encendido mediante interruptor on/off situado en cable eléctrico.

Exterior or indoor lamps giving ambient light. One-piece rotomoulded polyethylene structure in white or red. Chromed injected ABS inspection cover. Black enamelled cast iron base. For the IN version, switching by means of on/off switch located in the electrical cable.

| Inout Pe in & Inout Pe out | Inout Me in & Inout Me out | Inout Gr in & Inout Gr out | Inout t Pe | Inout t Gr | Anclaje Me | Anclaje Gr |
|---|--|--|---|---|---|---|
|  |  |  |  |  |  |  |
| Inout Pe in 747800000 747800030 | Inout Me in 747900001 747900031 | Inout Gr in 748000001 748000031 | Inout t Pe 748100000 748100030 | | Blanco White Rojo Red | |
| E27 Eco Hal. Máx 42W  E27 Máx 23W  | E27 Eco Hal. Máx 2 x 42W  E27 Máx 2 x 23 W  | E27 Eco Hal. Máx 2 x 42W  E27 Máx 2 x 23 W  | E27 Eco Hal. Máx 70W  E27 Máx 23W  | | | |
| Inout Pe out 747800001 747800031 | Inout Me out 747900000 747900030 Anclaje Anchorage 610400001 | Inout Gr out 748000000 748000030 Anclaje Anchorage 610400000 | Inout t Gr 748200000 748200030 | | Blanco White Rojo Red | |
| E27 Eco Hal. Máx 42W  E27 Máx 23W  | E27 Eco Hal. Máx 2 x 42W  E27 Máx 2 x 23 W  | E27 Eco Hal. Máx 2 x 42W  E27 Máx 2 x 23 W  | E27 Eco Hal. Máx 70W  E27 Máx 23W  | | | |

Inout Pe Out, Inout Me Out, Inout Gr Out  IP 65Inout Pe In, Inout Me In, Inout Gr In, Inout t Pe, Inout t Gr   IP 44 **Solo para uso interior.** Only for indoor use.


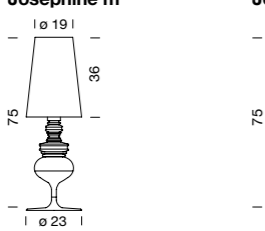
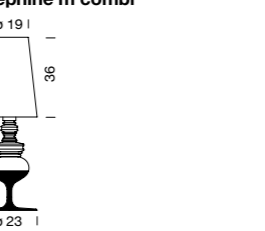


Josephine m

Jaime Hayón
2004

Página Page 217

Lámparas de sobremesa luz ambiente. Estructura de porcelana acabado en blanco, negro, platino y oro. Las pantallas blanca y negra en tejido Chinz y la platino y oro en Metalon.

Table lamps giving ambient light. Porcelain structure finished in black, white, platinum or gold. Black or white shades in chintz fabric and platinum or gold in Metalon.

| Josephine m | Josephine m combi | | |
|--|---|--|--|
|  |  |  | |
| Josephine m Estructura Structure 451602500 451604700 451607200 451600300 Pantalla Shade 810882500 810884700 810887200 810880300 | Blanco White Negro Black Platino Platinum Oro Gold | Josephine m combi Estructura Structure 451604725 451602547 451604772 451607247 Pantalla Shade 810882500 810884700 810887200 810880300 | Negro/Blanco Black/White Blanco/Negro White/Black Negro/Platino Black/Platinum Platino/Negro Platinum/Black |
| E27 Eco Hal. Máx 70W  | | E27 Eco Hal. Máx 70W  | |



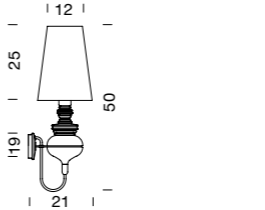
Josephine mini a

Jaime Hayón
2008

Página Page 222

Aplique de luz ambiente. Estructura de porcelana acabado en blanco, negro, platino y oro. Las pantallas blanca y negra en tejido Chinz y la platino y oro en Metalon.

Wall lamps giving ambient light. Porcelain structure finished in black, white, platinum or gold. Black or white shades in chintz fabric and platinum or gold in Metalon.

| Estructura Structure | Pantalla Shade | | |
|--|---|---|---|
|  |  | | |
| 159002500 159004700 159007200 159000300 | 812082500 812084700 812087200 812080300 | Blanco White Negro Black Platino Platinum Oro Gold | Blanco White Negro Black Platino Platinum Oro Gold |
| E27 Eco Hal. Máx 42W  | | | |




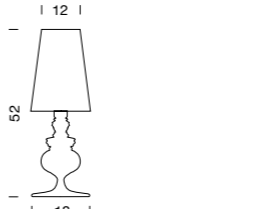

Josephine mini m

Jaime Hayón
2008

Página Page 217

Lámpara de sobremesa luz ambiente. Estructura de porcelana acabado en blanco, negro, platino y oro. Las pantallas blanca y negra en tejido Chinz y la platino y oro en Metalon.

Table lamp giving ambient light. Porcelain structure finished in black, white, platinum or gold. Black or white shades in chintz fabric and platinum or gold in Metalon.

| Estructura Structure | Pantalla Shade | | |
|--|---|---|---|
|  |  | | |
| 459102500 459104700 459107200 459100300 | 812082500 812084700 812087200 812080300 | Blanco White Negro Black Platino Platinum Oro Gold | Blanco White Negro Black Platino Platinum Oro Gold |
| E27 Eco Hal. Máx 42W  | | | |



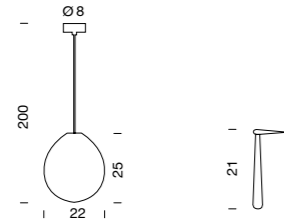
Lesslamp

Jordi Canudas
2008

Página Page 236

Lámpara de suspensión de luz ambiente. Permite ser personalizada por el usuario. Difusor de cerámica totalmente opaco, pintado en blanco o negro. Mediante sucesivos taladros provocados con la piqueta que se suministra, se consigue el paso de la luz a través de los mismos. Florón metálico de 8 cm. de diámetro pintado en color plata que incluye sistema de fijación y conexión eléctrica. Cable eléctrico de color negro.

Pendant lamp giving ambient light. To be personalised by the user. Totally opaque ceramic diffuser, enamelled black or white. By making a series of holes with the pick supplied, the user enables light to penetrate it. Metal ceiling rose 8 cm in diameter, enamelled silver, which incorporates fixing system and electrical connection. Black electrical cable.




262002501
262004701

Blanco White
Negro Black

Piqueta Pick
662900000

E14 Eco Hal. Máx 42W



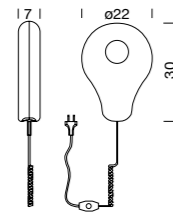
Lifelight

Jordi Llopis
2003

Página Page 238

Lámpara de luz ambiente. Objeto especialmente pensada para los niños. Estructura de policarbonato inyectado en dos colores. Una parte siempre blanca y la otra en blanco, rojo o negro. Se suministra con un soporte de pared para poderla colgar.

Lamp giving ambient light. Devised with children in mind. Injected polycarbonate structure in two colours. One part is always white and the other may be white, red or black. Supplied with wall support so that it can be hung up.



445600010
445600011
445600012

Blanco White
Blanco Rojo White Red
Blanco Negro White Black

E14 Máx 11W



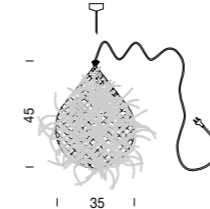
Top Secret

Hector Serrano
2003

Página Page 214

Lámpara de suspensión de luz ambiente. Infinidad de cintas de poliéster impreso, contenidas en una red de nylon. Florón metálico de 7 cm. de diámetro pintado en color blanco que incluye sistema de fijación y conexión eléctrica. Cable eléctrico transparente.

Pendant lamp giving ambient light. Infinity of printed polyester strips in a nylon net. Metal white-enamelled ceiling rose 7 cm in diameter which incorporates fixing system and electrical connection. Transparent electrical cable.



247402510

E-27 Máx 20W



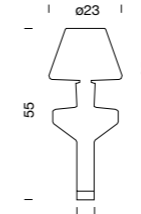
Waterproof

Hector Serrano
2003

Página Page 212

Lámpara sumergible. Estructura en polietileno rotomoldeado de una sola pieza en color blanco que contiene una batería recargable con autonomía de 4 horas.

Submersible lamp. One-piece rotomoulded white polyethylene structure containing rechargeable battery with an autonomy of four hours.



747700000

Blanco White

E-10 4,8V 0,75A

Bombilla incluida Bulb Included

61030000

Adaptador de corriente 230V 1 conexión
230V Power adapter 1 connexion

610300001

Adaptador de corriente 230V 3 conexiones
230V Power adapter 3 connexions



metalarte

metalarte S.A

Tambor del Bruc 10
08970 Sant Joan Despí
Barcelona
Spain

T (+34) 93 477 00 69
F (+34) 93 477 00 86
metalarte@metalarte.com
www.metalarte.com

**Dirección de arte
Art Direction**

Carlos J. Riera

**Diseño
Design**

Grafica

**Introducción
Introduction**

Ramón Úbeda

**Fotografía
Photography**

Isabel Casanova

Mauricio Salinas
Págs. 148, 154, 174, 187
189, 200, 217, 224

Carme Maciá
Págs. 196, 197, 202, 203

Marc Serra
Págs. 184, 186

Javier Tles
Págs. 212, 214, 238

Felipe Scheffel
Pág. 225

**Agradecimientos
Acknowledgements**

La Terraza del Casino,
Madrid
Familia Badosa
Esdras Doménech
Vinçon
Alfonso Rodés
& Clara Riera
Concepta
BD Barcelona Design
Nani Marquina

**Impresión
Printing**

Ingoprint, Barcelona

D.L.: B-27.591-2010